

ESTADO DE GOIÁS  
PREFEITURA MUNICIPAL DE CROMÍNIA

CPNJ: 02.073.211/0001-80

000002

Crominia, 12 de Março de 2013

Exma. Sra.  
MARIA TERESA FERNANDES GARRIDO  
DD. Conselheira e Presidente do TCM  
Goiânia – Goiás

Senhora Presidente,

Estamos caminhando os anexos que integram o **RELATORIO RESUMIDO DA EXECUÇÃO ORÇAMENTARIA - RREO**, relativo ao primeiro bimestre do exercício 2013, em atendimento ao art. 52 e 53 da LRF.

A oportunidade reiteramos aos nossos protestos de real estima e distinta consideração.

Atenciosamente,

**MARCOS ROGER GARCIA REIS**  
Prefeito Municipal



ESTADO DE GOIÁS  
PREFEITURA MUNICIPAL DE CROMÍNIA

000001

CPNJ: 02.073.211/0001-80

**DECLARAÇÃO DE PUBLICAÇÃO DO RELATORIO  
RESUMIDO DA EXECUÇÃO ORÇAMENTARIA**

**DECLARAÇÃO**

Declaro, sob as penas da lei, que o **RELATORIO RESUMIDO DA EXECUÇÃO ORÇAMENTARIA – RREO** – do município de Crominia, Estado de Goiás, relativo ao 1º (primeiro) bimestre do exercício de 2013, foi publicado com afixação no placard desta prefeitura municipal no período de 20 a 31 de Março de 2013, contendo os elementos dispostos no art. 52 e 53 da lei complementar nº 101 / 2000, de 04.05.2000.

**OBS: PUBLICADO NO SITE: crominia.go.gov.br**

Crominia, 12 de Março de 2013

**MARCOS ROGER GARCIA REIS**  
Prefeito Municipal



**MUNICÍPIO DE CROMÍNIA - GO**  
**RELATÓRIO RESUMIDO DA EXECUÇÃO ORÇAMENTÁRIA**  
**DEMONSTRATIVO DA DESPESA POR FUNÇÃO/SUBFUNÇÃO DO 1º BIMESTRE DE 2013**  
**ORÇAMENTOS FISCAL E DA SEGURIDADE SOCIAL**

Data Consultada: Fevereiro/2013

Consolidado

(RF, Artigo 52, inciso II, alínea c, do Anexo II)

| Despesas  | Dotação Inicial      | Dotação Atualizada (e) | Despesa Empenhada   |                     | Despesa Liquidada   |                     | % b/a          | Saldo (a-b)          |
|---|----------------------|------------------------|---------------------|---------------------|---------------------|---------------------|----------------|----------------------|
|   |                      |                        | No Bimestre         | Até o Bimestre      | Até o Bimestre (b)  | % (b/Total b)       |                |                      |
|   |                      |                        |                     |                     |                     |                     |                |                      |
| <b>DESPESAS (EXCETO INTRA-ORÇAMENTÁRIAS)(1)</b> | <b>12.502.930,00</b> | <b>12.450.930,00</b>   | <b>1.540.409,30</b> | <b>1.540.409,30</b> | <b>1.061.441,49</b> | <b>1.061.441,49</b> | <b>100,00%</b> | <b>11.389.488,51</b> |
| LEGISLATIVA                                     | 680.800,00           | 680.800,00             | 0,00                | 0,00                | 0,00                | 0,00                | 0,00%          | 680.800,00           |
| AÇÃO LEGISLATIVA                                | 680.800,00           | 680.800,00             | 0,00                | 0,00                | 0,00                | 0,00                | 0,00%          | 680.800,00           |
| JUDICIÁRIA                                      | 7.842,04             | 7.842,04               | 0,00                | 0,00                | 0,00                | 0,00                | 0,00%          | 7.842,04             |
| AÇÃO JUDICIÁRIA                                 | 7.842,04             | 7.842,04               | 0,00                | 0,00                | 0,00                | 0,00                | 0,00%          | 7.842,04             |
| ADMINISTRAÇÃO                                   | 1.358.332,57         | 1.415.602,57           | 452.060,54          | 452.060,54          | 219.281,24          | 219.281,24          | 20,68%         | 1.196.341,33         |
| ADMINISTRAÇÃO GERAL                             | 757.453,60           | 741.105,36             | 159.935,80          | 159.935,80          | 98.636,50           | 98.636,50           | 9,29%          | 642.468,86           |
| ADMINISTRAÇÃO FINANCEIRA                        | 351.032,39           | 426.650,63             | 261.695,73          | 261.695,73          | 90.195,73           | 90.195,73           | 8,50%          | 338.454,90           |
| PREVIDÊNCIA BÁSICA                              | 247.846,58           | 247.846,58             | 30.429,01           | 30.429,01           | 30.429,01           | 30.429,01           | 2,87%          | 217.417,57           |
| DEFESA NACIONAL                                 | 3.035,82             | 3.035,82               | 400,00              | 400,00              | 400,00              | 400,00              | 0,04%          | 2.635,82             |
| DEFESA TERRESTRE                                | 3.035,82             | 3.035,82               | 400,00              | 400,00              | 400,00              | 400,00              | 0,04%          | 2.635,82             |
| SEGURANÇA PÚBLICA                               | 106.816,00           | 71.546,00              | 0,00                | 0,00                | 0,00                | 0,00                | 0,00%          | 71.546,00            |
| POLICIAMENTO                                    | 106.816,00           | 71.546,00              | 0,00                | 0,00                | 0,00                | 0,00                | 0,00%          | 71.546,00            |
| ASSISTÊNCIA SOCIAL                              | 558.663,29           | 662.183,29             | 151.855,79          | 151.855,79          | 128.029,47          | 128.029,47          | 12,16%         | 533.133,82           |
| ADMINISTRAÇÃO GERAL                             | 221.283,67           | 331.283,67             | 106.716,41          | 106.716,41          | 90.490,09           | 90.490,09           | 8,53%          | 240.793,58           |
| ASSISTÊNCIA AO IDOSO                            | 97.989,54            | 122.889,54             | 25.760,20           | 25.760,20           | 25.760,20           | 25.760,20           | 2,43%          | 97.129,34            |
| ASSISTÊNCIA À CRIANÇA E AO ADOLESCENTE          | 105.604,81           | 79.104,81              | 1.002,36            | 1.002,36            | 1.002,36            | 1.002,36            | 0,09%          | 78.102,45            |
| ASSISTÊNCIA COMUNITÁRIA                         | 116.535,51           | 111.635,51             | 18.178,82           | 18.178,82           | 11.776,82           | 11.776,82           | 1,11%          | 89.858,69            |
| HABITAÇÃO URBANA                                | 17.249,76            | 17.249,76              | 0,00                | 0,00                | 0,00                | 0,00                | 0,00%          | 17.249,76            |
| SAÚDE   | 1.740.166,27         | 1.907.072,27           | 511.170,83          | 511.170,83          | 380.346,90          | 380.346,90          | 33,95%         | 1.546.725,37         |
| ASSISTÊNCIA HOSPITALAR E AMBULATORIAL           | 1.669.599,07         | 1.836.505,07           | 509.460,83          | 509.460,83          | 359.088,90          | 359.088,90          | 33,83%         | 1.477.416,17         |
| VIGILÂNCIA SANITÁRIA                            | 31.363,20            | 31.363,20              | 452,00              | 452,00              | 0,00                | 0,00                | 0,00%          | 31.363,20            |
| VIGILÂNCIA EPIDEMIOLÓGICA                       | 39.204,00            | 39.204,00              | 1.258,00            | 1.258,00            | 1.258,00            | 1.258,00            | 0,12%          | 37.946,00            |
| EDUCAÇÃO  | 1.996.437,13         | 1.968.437,13           | 226.671,28          | 226.671,28          | 197.342,02          | 197.342,02          | 18,59%         | 1.769.095,11         |
| ASSISTÊNCIA AO PORTADOR DE DEFICIÊNCIA          | 1.821,48             | 1.821,48               | 0,00                | 0,00                | 0,00                | 0,00                | 0,00%          | 1.821,48             |
| ENSINO FUNDAMENTAL                              | 1.662.628,22         | 1.632.628,22           | 218.143,81          | 218.143,81          | 188.814,55          | 188.814,55          | 17,79%         | 1.443.813,67         |
| ENSINO MÉDIO                                    | 607,17               | 607,17                 | 0,00                | 0,00                | 0,00                | 0,00                | 0,00%          | 607,17               |
| ENSINO SUPERIOR                                 | 13.505,05            | 13.505,05              | 0,00                | 0,00                | 0,00                | 0,00                | 0,00%          | 13.505,05            |
| EDUCAÇÃO INFANTIL                               | 62.230,87            | 62.230,87              | 3.563,06            | 3.563,06            | 3.563,06            | 3.563,06            | 0,34%          | 58.667,81            |
| DIFUSÃO CULTURAL                                | 9.106,90             | 9.106,90               | 0,00                | 0,00                | 0,00                | 0,00                | 0,00%          | 9.106,90             |
| DESPORTO E RENDIMENTO LAZER                     | 245.019,74           | 245.019,74             | 4.964,41            | 4.964,41            | 4.964,41            | 4.964,41            | 0,47%          | 240.055,33           |
|   | 1.517,90             | 1.517,90               | 0,00                | 0,00                | 0,00                | 0,00                | 0,00%          | 1.517,90             |



**MUNICÍPIO DE CROMÍNIA - GO**  
**RELATÓRIO RESUMIDO DA EXECUÇÃO ORÇAMENTÁRIA**  
**DEMONSTRATIVO DA DESPESA POR FUNÇÃO/SUBFUNÇÃO DO 1º BIMESTRE DE 2013**  
**ORÇAMENTOS FISCAL E DA SEGURIDADE SOCIAL**

Data Consulta: Fevereiro/2013  
 Consolidado

(LRF, Artigo 62, inciso II, alínea c, do Anexo II)

| Despesa                          | Dotação Inicial      | Dotação Atualizada (e) | Despesa Empenhada   |                     | Despesa Liquidada   |                     |                | Saldo (e-b)  |                      |
|----------------------------------|----------------------|------------------------|---------------------|---------------------|---------------------|---------------------|----------------|--------------|----------------------|
|                                  |                      |                        | No Bimestre         | Até o Bimestre      | No Bimestre         | Até o Bimestre (b)  | % (b/Total b)  |              | % b/a                |
| <b>URBANISMO</b>                 | 139.048,20           | 140.048,20             | 6.218,42            | 6.218,42            | 6.218,42            | 6.218,42            | 0,59%          | 4,44%        | 133.829,78           |
| INFRA-ESTRUTURA URBANA           | 139.048,20           | 140.048,20             | 6.218,42            | 6.218,42            | 6.218,42            | 6.218,42            | 0,59%          | 4,44%        | 133.829,78           |
| HABITAÇÃO                        | 2.671.472,31         | 2.653.972,31           | 112.808,14          | 112.808,14          | 98.308,14           | 96.308,14           | 9,07%          | 3,63%        | 2.557.664,17         |
| HABITAÇÃO URBANA                 | 2.595.160,39         | 2.502.660,39           | 93.087,53           | 93.087,53           | 76.587,53           | 76.587,53           | 7,22%          | 3,06%        | 2.426.072,86         |
| ENERGIA ELÉTRICA                 | 76.311,92            | 151.311,92             | 19.720,61           | 19.720,61           | 18.720,61           | 19.720,61           | 1,86%          | 13,03%       | 131.591,31           |
| SEANEAMENTO                      | 1.505.433,60         | 1.360.527,60           | 0,00                | 0,00                | 0,00                | 0,00                | 0,00%          | 0,00%        | 1.360.527,60         |
| SANEAMENTO BÁSICO URBANO         | 1.505.433,60         | 1.360.527,60           | 0,00                | 0,00                | 0,00                | 0,00                | 0,00%          | 0,00%        | 1.360.527,60         |
| AGRICULTURA                      | 597.381,25           | 597.381,25             | 12.032,66           | 12.032,66           | 2.132,66            | 2.132,66            | 0,20%          | 0,36%        | 595.248,59           |
| PROMOÇÃO DA PRODUÇÃO ANIMAL      | 158.816,00           | 158.816,00             | 0,00                | 0,00                | 0,00                | 0,00                | 0,00%          | 0,00%        | 158.816,00           |
| EXTENSÃO RURAL                   | 440.565,25           | 440.565,25             | 12.032,66           | 12.032,66           | 2.132,66            | 2.132,66            | 0,20%          | 0,46%        | 438.432,59           |
| INDÚSTRIA                        | 6.071,54             | 6.071,54               | 0,00                | 0,00                | 0,00                | 0,00                | 0,00%          | 0,00%        | 6.071,54             |
| PROMOÇÃO INDUSTRIAL              | 6.071,54             | 6.071,54               | 0,00                | 0,00                | 0,00                | 0,00                | 0,00%          | 0,00%        | 6.071,54             |
| TRANSPORTE                       | 1.068.357,60         | 913.357,60             | 67.391,64           | 67.391,64           | 50.402,64           | 50.402,64           | 4,75%          | 5,52%        | 862.954,96           |
| TRANSPORTE RODOVIÁRIO            | 1.068.357,60         | 913.357,60             | 67.391,64           | 67.391,64           | 50.402,64           | 50.402,64           | 4,75%          | 5,52%        | 862.954,96           |
| RESERVA DE CONTINGÊNCIA          | 65.072,38            | 65.072,38              | 0,00                | 0,00                | 0,00                | 0,00                | 0,00%          | 0,00%        | 65.072,38            |
| RESERVA DE CONTINGÊNCIA          | 65.072,38            | 65.072,38              | 0,00                | 0,00                | 0,00                | 0,00                | 0,00%          | 0,00%        | 65.072,38            |
| <b>Total Geral (I + II).....</b> | <b>12.502.930,00</b> | <b>12.450.930,00</b>   | <b>1.540.409,30</b> | <b>1.540.409,30</b> | <b>1.061.441,49</b> | <b>1.061.441,49</b> | <b>100,00%</b> | <b>8,52%</b> | <b>11.389.488,51</b> |

AFRÂNIO TOMAZ DA SILVA  
 SECRETÁRIO DE FINANÇAS

MARCOS ROGER GARCIA REIS  
 PREFEITO MUNICIPAL

PAULA CAROLINE SILVA GOMES  
 CONTROLADORA INTERNO

000004



**MUNICÍPIO DE CROMÍNIA - GO**  
**RELATÓRIO RESUMIDO DA EXECUÇÃO ORÇAMENTÁRIA**  
**BALANÇO ORÇAMENTÁRIO 1º BIMESTRE / 2013**  
**ORÇAMENTOS FISCAL E DA SEGURIDADE SOCIAL**  
**Consolidado**

REEO - Anexo I (LRF, Art. 52, Inciso I, alíneas "a" e "b" do inciso II o §1º)

| Receitas                               | Previsão Inicial | Previsão Atualizada (a) | RECEITAS            |         |                  |         | Saldo a Realizar (a-c) |
|--|------------------|-------------------------|---------------------|---------|------------------|---------|------------------------|
|  |                  |                         | Receitas Realizadas |         |                  |         |                        |
|  |                  |                         | No Bimestre (b)     | % (b/a) | Até Bimestre (c) | % (c/a) |                        |
| RECURSOS ORDINÁRIOS                    | 12.570.602,60    | 12.570.602,60           | 1.483.486,37        | 11,80%  | 1.483.486,37     | 11,80%  | 11.087.116,23          |
| RECEITAS CORRENTES                     | 8.349.001,85     | 8.349.001,85            | 1.785.886,80        | 21,38%  | 1.785.886,80     | 21,38%  | 6.563.105,15           |
| RECEITA TRIBUTÁRIA                     | 15.192,34        | 15.192,34               | 2.089,45            | 19,02%  | 2.089,45         | 19,02%  | 12.302,89              |
| RECEITAS DE OROS                       | 128.848,72       | 128.848,72              | 29.186,97           | 23,01%  | 29.186,97        | 23,01%  | 97.661,75              |
| RECEITA DE OROS DE SUCESSÃO            | 105.705,60       | 105.705,60              | 27.803,39           | 26,30%  | 27.803,39        | 26,30%  | 77.902,21              |
| T A X A S                              | 15.192,34        | 15.192,34               | 2.889,45            | 18,99%  | 2.889,45         | 18,99%  | 12.302,89              |
| RECDA INDUSTRIA LMIERAL                | 0,00             | 0,00                    | 50,00               | %       | 50,00            | %       | -50,00                 |
| RECEITA PATRIMONIAL                    | 24.312,27        | 24.312,27               | 4.946,32            | 20,34%  | 4.946,32         | 20,34%  | 19.365,95              |
| RECEITA DE VALORES MOBILIÁRIOS         | 24.312,27        | 24.312,27               | 2.042,88            | 8,40%   | 2.042,88         | 8,40%   | 22.269,39              |
| RENDIMENTOS DE APLICAÇÕES              | 0,00             | 0,00                    | 2.903,44            | %       | 2.903,44         | %       | -2.903,44              |
| RECEITAS DE SERVIÇOS                   | 6.606,60         | 6.606,60                | 152,20              | 2,30%   | 152,20           | 2,30%   | 6.454,40               |
| TRANSFERÊNCIAS CORRENTES               | 8.069.942,02     | 8.069.942,02            | 1.741.622,39        | 21,58%  | 1.741.622,39     | 21,58%  | 6.328.319,63           |
| TRANSFERÊNCIAS INTERGOVERNAMENTAIS     | 7.982.822,02     | 7.982.822,02            | 1.721.173,57        | 21,56%  | 1.721.173,57     | 21,56%  | 6.261.648,45           |
| OUTRAS RECEITAS CORRENTES              | 106.102,00       | 106.102,00              | 7.098,47            | 6,69%   | 7.098,47         | 6,69%   | 99.003,53              |
| AJUDAS E JUROS DE MORA                 | 17.177,16        | 17.177,16               | 5,16                | 0,03%   | 5,16             | 0,03%   | 17.172,00              |
| INDENIZACÕES E RESTITUIÇÕES            | 72.672,60        | 72.672,60               | 459,96              | 0,63%   | 459,96           | 0,63%   | 72.212,64              |
| RECEITA DA DÍVIDA ATIVA                | 16.252,24        | 16.252,24               | 8.633,35            | 40,81%  | 8.633,35         | 40,81%  | 8.618,89               |
| RECEITAS DIVERSAS                      | 0,00             | 0,00                    | 0,00                | 0,00%   | 0,00             | 0,00%   | 0,00                   |
| RECEITAS DE CAPITAL                    | 5.455.449,27     | 5.455.449,27            | 0,00                | 0,00%   | 0,00             | 0,00%   | 5.455.449,27           |
| OUTRAS OPER.CRED.JIT.RELAT.A.PROD.GOV. | 284.284,00       | 284.284,00              | 0,00                | 0,00%   | 0,00             | 0,00%   | 284.284,00             |
| ALIENACAO DE BENS                      | 72.672,60        | 72.672,60               | 0,00                | 0,00%   | 0,00             | 0,00%   | 72.672,60              |
| TRANSFERÊNCIAS DE CAPITAL              | 5.118.512,67     | 5.118.512,67            | 0,00                | 0,00%   | 0,00             | 0,00%   | 5.118.512,67           |
| TRANSFERÊNCIAS INTERGOVERNAMENTAIS     | 167.449,47       | 167.449,47              | 0,00                | 0,00%   | 0,00             | 0,00%   | 167.449,47             |
| TRANSF. DE CONV.DA UNIAO E ENTI        | 4.951.063,20     | 4.951.063,20            | 0,00                | 0,00%   | 0,00             | 0,00%   | 4.951.063,20           |
| RECEITAS CORRENTES                     | -1.233.848,62    | -1.233.848,62           | -302.409,43         | 24,51%  | -302.409,43      | 24,51%  | -931.439,19            |
| DEDUCAO DAS REC.P/FORMACAO DO FUNDOB   | 0,00             | 0,00                    | 1.208,60            | %       | 1.208,60         | %       | -1.208,60              |
| SIMPLES NACIONAL                       | 0,00             | 0,00                    | 1.208,60            | %       | 1.208,60         | %       | -1.208,60              |
| TRANSFERÊNCIAS CORRENTES               | -1.233.848,62    | -1.233.848,62           | -303.618,03         | 24,61%  | -303.618,03      | 24,61%  | -930.230,59            |
| TRANSFERÊNCIAS FUNDOB/FUNDEB           | -1.233.848,62    | -1.233.848,62           | -303.618,03         | 24,61%  | -303.618,03      | 24,61%  | -930.230,59            |



**MUNICÍPIO DE CROMÍNIA - GO**  
**RELATÓRIO RESUMIDO DA EXECUÇÃO ORÇAMENTÁRIA**  
**BALANÇO ORÇAMENTÁRIO 1º BIMESTRE / 2013**  
**ORÇAMENTOS FISCAL E DA SEGURIDADE SOCIAL**  
 Consolidado

R\$ 1,00

| Receitas   | Previsão Inicial | Previsão Atualizada (e) | Receitas Realizadas |         |              |        | Saldo a Realizar (a-c) |
|--|------------------|-------------------------|---------------------|---------|--------------|--------|------------------------|
|  |                  |                         | No Bimestre (b)     |         | % (b/a)      |        |                        |
|  |                  |                         | Até Bimestre (c)    | % (c/a) |              |        |                        |
| Sub-Total das Receitas (I)                         | 12.570.602,60    | 12.570.602,60           | 1.483.486,37        | 11,80%  | 1.483.486,37 | 11,80% | 11.087.116,23          |
| <b>OPERAÇÕES DE CRÉDITO / REFINANCIAMENTO (II)</b> |                  |                         |                     |         |              |        |                        |
| Operações de Crédito Internas                      | 0,00             | 0,00                    |                     |         |              |        | 0,00                   |
| Operações de Crédito Externas                      | 0,00             | 0,00                    |                     |         |              |        | 0,00                   |
| Sub-Total Com Refinanciamento (II) = (I + II)      | 12.570.602,60    | 12.570.602,60           | 1.483.486,37        | 11,80%  | 1.483.486,37 | 11,80% | 11.087.116,23          |
| Déficit (IV)                                       |                  |                         |                     |         |              |        |                        |
| Total (V) = (II + IV)                              | 12.570.602,60    | 12.570.602,60           | 1.483.486,37        | 11,80%  |              |        | 11.087.116,23          |
| <b>SALDOS DE EXERCÍCIOS ANTERIORES</b>             |                  |                         |                     |         |              |        |                        |

**DESPESAS**

| Despesas  | Dotação Inicial (f) | Créditos Adicionais (e) | Dotação Atualizada (f) = (f+e) | Empenhado    |              |              | Liquidado    |              |               | Saldo a Realizar (f-g) |
|---|---------------------|-------------------------|--------------------------------|--------------|--------------|--------------|--------------|--------------|---------------|------------------------|
|   |                     |                         |                                | No Bim       |              | Até Bim      | No Bim       |              | Até Bim (g)   |                        |
|   |                     |                         |                                | % (g/f)      |              |              |              |              |               |                        |
| <b>DESPESAS (EXCETO INTRA-PESSOAL E ENCARGOS SOCIAIS)</b> | 6.763.336,17        | 469.489,54              | 7.232.825,71                   | 1.532.600,29 | 1.532.600,29 | 1.532.600,29 | 1.053.632,48 | 1.053.632,48 | 6.179.193,23  |                        |
| JUROS E ENCARGOS DA DÍVIDA                                | 3.098.032,84        | 174.945,30              | 3.272.977,84                   | 657.651,15   | 657.651,15   | 657.651,15   | 659.702,45   | 659.702,45   | 3.563.469,12  |                        |
| TODAS DESPESAS CORRENTES                                  | 3.662.074,81        | 284.524,24              | 3.946.599,15                   | 0,00         | 0,00         | 0,00         | 0,00         | 0,00         | 3.563.469,12  |                        |
| DESPESAS DE CAPITAL (VII)                                 | 5.674.521,45        | -521.489,54             | 5.153.031,91                   | 674.948,14   | 674.948,14   | 674.948,14   | 393.930,03   | 393.930,03   | 5.145.242,90  |                        |
| INVESTIMENTO  | 5.585.962,61        | -510.469,54             | 5.075.513,07                   | 7.899,01     | 7.899,01     | 7.899,01     | 7.899,01     | 7.899,01     | 71.779,63     |                        |
| AMORTIZAÇÃO DA DÍVIDA                                     | 88.558,84           | -11.000,00              | 77.558,84                      | 2.050,00     | 2.050,00     | 2.050,00     | 2.050,00     | 2.050,00     | 71.779,63     |                        |
| RESERVAS (IX)   | 65.072,38           | 0,00                    | 65.072,38                      | 5.759,01     | 5.759,01     | 5.759,01     | 5.759,01     | 5.759,01     | 65.072,38     |                        |
| RESERVA DE CONTINGÊNCIA                                   | 65.072,38           | 0,00                    | 65.072,38                      | 0,00         | 0,00         | 0,00         | 0,00         | 0,00         | 65.072,38     |                        |
| Subtotal das Despesas (XI)                                | 12.502.930,00       | -52.000,00              | 12.450.930,00                  | 1.540.409,30 | 1.540.409,30 | 1.540.409,30 | 1.061.441,49 | 1.061.441,49 | 11.389.488,51 |                        |
| Amortização de Div. / Referenciamento (XII)               |                     |                         |                                |              |              |              |              |              |               |                        |
| Operações de Crédito Internas                             | 0,00                | 0,00                    | 0,00                           | 0,00         | 0,00         | 0,00         | 0,00         | 0,00         | 0,00          |                        |
| Operações de Crédito Externas                             | 0,00                | 0,00                    | 0,00                           | 0,00         | 0,00         | 0,00         | 0,00         | 0,00         | 0,00          |                        |
| Subtotal com Refinanciamento (XIII) = (XI + XII)          | 12.502.930,00       | -52.000,00              | 12.450.930,00                  | 1.540.409,30 | 1.540.409,30 | 1.540.409,30 | 1.061.441,49 | 1.061.441,49 | 11.389.488,51 |                        |
| Superávit (XIV):  |                     |                         |                                |              |              |              |              |              |               |                        |
| Total (XV) = (XIII + XIV)                                 | 12.502.930,00       | -52.000,00              | 12.450.930,00                  | 1.540.409,30 | 1.540.409,30 | 1.540.409,30 | 1.061.441,49 | 1.061.441,49 | 11.389.488,51 |                        |



MUNICÍPIO DE CROMÍNIA - GO  
RELATÓRIO RESUMIDO DA EXECUÇÃO ORÇAMENTÁRIA  
BALANÇO ORÇAMENTÁRIO 1º BIMESTRE / 2013  
ORÇAMENTOS FISCAL E DA SEGURIDADE SOCIAL  
Consolidado

PREFEITO MUNICIPAL  
MARCOS ROGER GARCIA REIS

SECRETÁRIO DE FINANÇAS  
AFRANIO TOMAZ DA SILVA

CONTROLADORA INTERNO  
PAULA CAROLINE SILVA GOMES

000007



**MUNICÍPIO DE CRONINIA - GO**  
**RELATÓRIO RESUMIDO DA EXECUÇÃO ORÇAMENTÁRIA**  
**DEMONSTRATIVO DA RECEITA CORRENTE LÍQUIDA 1º BIMESTRE de 2013**  
**ORÇAMENTOS FISCAL E DA SEGURIDADE SOCIAL**  
**PERÍODO: Fevereiro/2013**  
**Consolidado**

000000

| ESPECIFICAÇÃO                                     | EVOLUÇÃO DA RECEITA REALIZADA NOS ÚLTIMOS 12 MESES |                   |                   |                   |                   |                   |                   |                    |                    |                    |                   |                   | Total<br>(Últimos 12<br>Meses) | Previsão<br>Atualizada<br>2013 |
|---|--|-------------------|-------------------|-------------------|-------------------|-------------------|-------------------|--------------------|--------------------|--------------------|-------------------|-------------------|--------------------------------|--------------------------------|
|   | MÊS/ANO<br>3/2012                                  | MÊS/ANO<br>4/2012 | MÊS/ANO<br>5/2012 | MÊS/ANO<br>6/2012 | MÊS/ANO<br>7/2012 | MÊS/ANO<br>8/2012 | MÊS/ANO<br>9/2012 | MÊS/ANO<br>10/2012 | MÊS/ANO<br>11/2012 | MÊS/ANO<br>12/2012 | MÊS/ANO<br>1/2013 | MÊS/ANO<br>2/2013 |                                |                                |
| <b>RECEITAS CORRENTES(1)</b>                      | 0,00   | 0,00              | 0,00              | 0,00              | 0,00              | 0,00              | 0,00              | 0,00               | 0,00               | 0,00               | 0,00              | 161.691,70        | 375.164,48                     | 1.235.614,40                   |
| Recostas Tributárias                              | 0,00   | 0,00              | 0,00              | 0,00              | 0,00              | 0,00              | 0,00              | 0,00               | 0,00               | 0,00               | 0,00              | 77.746,59         | 12.508,05                      | 26.429,40                      |
| IPTU  | 0,00   | 0,00              | 0,00              | 0,00              | 0,00              | 0,00              | 0,00              | 0,00               | 0,00               | 0,00               | 0,00              | 7.422,23          | 11.205,43                      | 26.429,40                      |
| ISS   | 0,00   | 0,00              | 0,00              | 0,00              | 0,00              | 0,00              | 0,00              | 0,00               | 0,00               | 0,00               | 0,00              | 232,34            | 1.208,00                       | 0,00                           |
| ITBI  | 0,00   | 0,00              | 0,00              | 0,00              | 0,00              | 0,00              | 0,00              | 0,00               | 0,00               | 0,00               | 0,00              | 0,00              | 0,00                           | 0,00                           |
| IRRF  | 0,00   | 0,00              | 0,00              | 0,00              | 0,00              | 0,00              | 0,00              | 0,00               | 0,00               | 0,00               | 0,00              | 0,00              | 0,00                           | 0,00                           |
| Outras Recostas Tributárias                       | 0,00   | 0,00              | 0,00              | 0,00              | 0,00              | 0,00              | 0,00              | 0,00               | 0,00               | 0,00               | 0,00              | 0,00              | 0,00                           | 0,00                           |
| Recostas de Contribuições                         | 0,00   | 0,00              | 0,00              | 0,00              | 0,00              | 0,00              | 0,00              | 0,00               | 0,00               | 0,00               | 0,00              | 0,00              | 0,00                           | 0,00                           |
| Recostas Patrimoniais                             | 0,00   | 0,00              | 0,00              | 0,00              | 0,00              | 0,00              | 0,00              | 0,00               | 0,00               | 0,00               | 0,00              | 0,00              | 0,00                           | 0,00                           |
| Recostas Aprescaviáveis                           | 0,00   | 0,00              | 0,00              | 0,00              | 0,00              | 0,00              | 0,00              | 0,00               | 0,00               | 0,00               | 0,00              | 0,00              | 0,00                           | 0,00                           |
| Recostas Industriais                              | 0,00   | 0,00              | 0,00              | 0,00              | 0,00              | 0,00              | 0,00              | 0,00               | 0,00               | 0,00               | 0,00              | 0,00              | 0,00                           | 0,00                           |
| Recostas de Serviços                              | 0,00   | 0,00              | 0,00              | 0,00              | 0,00              | 0,00              | 0,00              | 0,00               | 0,00               | 0,00               | 0,00              | 0,00              | 0,00                           | 0,00                           |
| Transferências Correntes                          | 0,00   | 0,00              | 0,00              | 0,00              | 0,00              | 0,00              | 0,00              | 0,00               | 0,00               | 0,00               | 0,00              | 0,00              | 0,00                           | 0,00                           |
| Cota-Parte do FPM                                 | 0,00   | 0,00              | 0,00              | 0,00              | 0,00              | 0,00              | 0,00              | 0,00               | 0,00               | 0,00               | 0,00              | 0,00              | 0,00                           | 0,00                           |
| Cota-Parte do ICMS                                | 0,00   | 0,00              | 0,00              | 0,00              | 0,00              | 0,00              | 0,00              | 0,00               | 0,00               | 0,00               | 0,00              | 0,00              | 0,00                           | 0,00                           |
| Cota-Parte do IPVA                                | 0,00   | 0,00              | 0,00              | 0,00              | 0,00              | 0,00              | 0,00              | 0,00               | 0,00               | 0,00               | 0,00              | 0,00              | 0,00                           | 0,00                           |
| Cota-Parte do ITR                                 | 0,00   | 0,00              | 0,00              | 0,00              | 0,00              | 0,00              | 0,00              | 0,00               | 0,00               | 0,00               | 0,00              | 0,00              | 0,00                           | 0,00                           |
| Transferências de LC 87/1996                      | 0,00   | 0,00              | 0,00              | 0,00              | 0,00              | 0,00              | 0,00              | 0,00               | 0,00               | 0,00               | 0,00              | 0,00              | 0,00                           | 0,00                           |
| Transferências de LC 61/1988                      | 0,00   | 0,00              | 0,00              | 0,00              | 0,00              | 0,00              | 0,00              | 0,00               | 0,00               | 0,00               | 0,00              | 0,00              | 0,00                           | 0,00                           |
| Outras Transferências Correntes                   | 0,00   | 0,00              | 0,00              | 0,00              | 0,00              | 0,00              | 0,00              | 0,00               | 0,00               | 0,00               | 0,00              | 0,00              | 0,00                           | 0,00                           |
| Outras Recostas Correntes                         | 0,00   | 0,00              | 0,00              | 0,00              | 0,00              | 0,00              | 0,00              | 0,00               | 0,00               | 0,00               | 0,00              | 0,00              | 0,00                           | 0,00                           |
| <b>DEDUÇÕES(1)</b>                                | 0,00   | 0,00              | 0,00              | 0,00              | 0,00              | 0,00              | 0,00              | 0,00               | 0,00               | 0,00               | 0,00              | 0,00              | 0,00                           | 0,00                           |
| Contrib. para o Plano de Previdência do Servidor  | 0,00   | 0,00              | 0,00              | 0,00              | 0,00              | 0,00              | 0,00              | 0,00               | 0,00               | 0,00               | 0,00              | 0,00              | 0,00                           | 0,00                           |
| Compensação Financ. entre Regimes Previdenciários | 0,00   | 0,00              | 0,00              | 0,00              | 0,00              | 0,00              | 0,00              | 0,00               | 0,00               | 0,00               | 0,00              | 0,00              | 0,00                           | 0,00                           |
| Dedução de Receita para Formação do FUNDEB        | 0,00   | 0,00              | 0,00              | 0,00              | 0,00              | 0,00              | 0,00              | 0,00               | 0,00               | 0,00               | 0,00              | 0,00              | 0,00                           | 0,00                           |
| <b>RECEITA CORRENTE LÍQUIDA (R) = (R1)-(R2)</b>   | 0,00   | 0,00              | 0,00              | 0,00              | 0,00              | 0,00              | 0,00              | 0,00               | 0,00               | 0,00               | 0,00              | 161.691,70        | 375.164,48                     | 1.196.188,00                   |
|   | 0,00   | 0,00              | 0,00              | 0,00              | 0,00              | 0,00              | 0,00              | 0,00               | 0,00               | 0,00               | 0,00              | 161.691,70        | 375.164,48                     | 1.196.188,00                   |

**PAULA CARLINE SILVA GOMES**  
 CONTROLADORA INTERNO

**AFRANIO TOMAZ DA SILVA**  
 SECRETARIO DE FINANÇAS

**MARCOS ROGER GARCIA REIS**  
 PREFEITO MUNICIPAL





000009


MUNICÍPIO DE CROMÍNIA - GO  
RELATÓRIO RESUMIDO DA EXECUÇÃO ORÇAMENTÁRIA  
DEMONSTRATIVO DO RESULTADO NOMINAL  
ORÇAMENTOS FISCAL E DA SEGURIDADE SOCIAL  
1º BIMESTRE DE 2013  
Consolidado

RREO - Anexo VI (LRF, art. 53, inciso III)


| ESPECIFICAÇÃO                                       | EM 31 DE DEZEMBRO DE 2012 (a) | EM BIMESTRE ANTERIOR (b) | PERÍODO DE REFERÊNCIA |                      |
|---|-------------------------------|--------------------------|-----------------------|----------------------|
|   |                               |                          | NO BIMESTRE (c-b)     | ATE O BIMESTRE (c-a) |
| DÍVIDA CONSOLIDADA (I)                              |                               |                          |                       |                      |
| DEDUÇÕES (II)                                       | -490.169,69                   | -490.169,69              |                       | 191.616,64           |
| ATIVOS DISPONÍVEIS                                  | -592.741,13                   | -592.741,13              |                       | 135.853,60           |
| HAVERES FINANCEIROS                                 | -587.974,47                   | -587.974,47              |                       | 160.789,93           |
| (-) RESTOS A PAGAR PROCESSADOS (EXCETO PRECATÓRIOS) | 0,00                          | 0,00                     |                       | 0,00                 |
| DÍVIDA CONSOLIDADA LÍQUIDA (III) = (I - II)         | 4.766,68                      | 4.768,68                 |                       | 24.936,33            |
| RECEITA DE PRIVATIZAÇÕES (IV)                       | 102.571,44                    | 102.571,44               |                       | 55.763,04            |
| PASSIVOS RECONHECIDOS (V)                           | 0,00                          | 0,00                     |                       | 0,00                 |
| DÍVIDA FISCAL LÍQUIDA (VI) = (III + IV - V)         | 0,00                          | 0,00                     |                       | 0,00                 |
|   | 102.571,44                    | 102.571,44               |                       | 55.763,04            |

| RESULTADO NOMINAL | PERÍODO DE REFERÊNCIA |                      |
|-------------------|-----------------------|----------------------|
|                   | NO BIMESTRE (c-b)     | ATE O BIMESTRE (c-a) |
| NO BIMESTRE (C-B) | -46.808,40            | -46.808,40           |

| REGIME PREVIDENCIÁRIO   |                           |                      |                       |                      |
|---|---------------------------|----------------------|-----------------------|----------------------|
| ESPECIFICAÇÃO   | EM 31 DE DEZEMBRO DE 2012 | EM BIMESTRE ANTERIOR | PERÍODO DE REFERÊNCIA |                      |
|   |                           |                      | NO BIMESTRE (c-b)     | ATE O BIMESTRE (c-a) |
| DÍVIDA CONSOLIDADA PREVIDENCIÁRIA (VII)                       | 0,00                      | 0,00                 |                       | 0,00                 |
| DEDUÇÕES (VIII)   | 0,00                      | 0,00                 |                       | 0,00                 |
| Disponibilidade de Caixa Bruta                                | 0,00                      | 0,00                 |                       | 0,00                 |
| Investimentos   | 0,00                      | 0,00                 |                       | 0,00                 |
| Demais Haveres Financeiros                                    | 0,00                      | 0,00                 |                       | 0,00                 |
| (-) Restos a Pagar Processados                                | 0,00                      | 0,00                 |                       | 0,00                 |
| DÍVIDA CONSOLIDADA LÍQUIDA PREVIDENCIÁRIA (IX) = (VII - VIII) | 0,00                      | 0,00                 |                       | 0,00                 |
| PASSIVOS RECONHECIDOS (X)                                     | 0,00                      | 0,00                 |                       | 0,00                 |
| DÍVIDA FISCAL LÍQUIDA PREVIDENCIÁRIA (XI) = (IX - X)          | 0,00                      | 0,00                 |                       | 0,00                 |

  
MARCOS ROGERIO GARCIA REIS  
PREFEITO MUNICIPAL

  
AFRÂNIO TOMAZ DA SILVA  
SECRETÁRIO DE FINANÇAS

  
PAULA CAROLINE SILVA GOMES  
CONTROLADORA INTERNO



MUNICÍPIO DE CROMÍNIA - GO  
RELATÓRIO RESUMIDO DA EXECUÇÃO ORÇAMENTÁRIA  
DEMONSTRATIVO DO RESULTADO PRIMÁRIO  
ORÇAMENTOS FISCAL E DA SEGURIDADE SOCIAL  
1º BIMESTRE DE 2013  
CONSOLIDADO

9000.0

RREO - ANEXO VII (LRF, art 53, inciso III)

| RECEITAS PRIMÁRIAS                                       | PREVISÃO ATUALIZADA | RECEITAS REALIZADAS |                         |                         |
|--|---------------------|---------------------|-------------------------|-------------------------|
|  |                     | NO BIMESTRE         | ATÉ 1º BIMESTRE DE 2013 | ATÉ 1º BIMESTRE DE 2012 |
| RECEITAS PRIMÁRIAS CORRENTES (I)                         | 7.813.305,75        | 1.688.649,05        | 1.688.649,05            | 0,00                    |
| RECEITA TRIBUTÁRIA                                       | 144.681,70          | 33.740,06           | 33.740,06               | 0,00                    |
| IPTU   | 28.426,40           | 11.205,43           | 11.205,43               | 0,00                    |
| ISS  | 21.141,12           | 2.592,18            | 2.592,18                | 0,00                    |
| ITBI   | 28.426,40           | 8.390,53            | 8.390,53                | 0,00                    |
| IRRF   | 52.852,80           | 8.207,43            | 8.207,43                | 0,00                    |
| OUTRAS RECEITAS TRIBUTÁRIAS                              | 17.834,98           | 3.344,49            | 3.344,49                | 0,00                    |
| RECEITA DE CONTRIBUIÇÕES                                 | 0,00                | 0,00                | 0,00                    | 0,00                    |
| RECEITAS PREVIDENCIÁRIAS                                 | 0,00                | 0,00                | 0,00                    | 0,00                    |
| OUTRAS RECEITAS DE CONTRIBUIÇÕES                         | 0,00                | 0,00                | 0,00                    | 0,00                    |
| RECEITA PATRIMONIAL LÍQUIDA                              | 0,00                | 0,00                | 0,00                    | 0,00                    |
| RECEITA PATRIMONIAL                                      | 24.312,27           | 2.946,32            | 2.946,32                | 0,00                    |
| (-) APLICAÇÕES FINANCEIRAS                               | 24.312,27           | 2.946,32            | 2.946,32                | 0,00                    |
| TRANSFERÊNCIAS CORRENTES                                 | 7.555.915,45        | 1.654.291,67        | 1.654.291,67            | 0,00                    |
| FPM  | 4.888.884,00        | 1.158.249,14        | 1.158.249,14            | 0,00                    |
| ICMS   | 1.189.168,00        | 351.405,31          | 351.405,31              | 0,00                    |
| CONVÊNIO   | 87.120,00           | 0,00                | 0,00                    | 0,00                    |
| OUTRAS TRANSFERÊNCIAS CORRENTES                          | 1.390.723,45        | 144.637,22          | 144.637,22              | 0,00                    |
| DEMAIS RECEITAS CORRENTES                                | 112.708,60          | 617,32              | 617,32                  | 0,00                    |
| DÍVIDA ATIVA   | 16.252,24           | 0,00                | 0,00                    | 0,00                    |
| DIVERSAS RECEITAS CORRENTES                              | 96.456,36           | 617,32              | 617,32                  | 0,00                    |
| RECEITAS DE CAPITAL (II)                                 | 7.253.540,70        | 14.779,16           | 14.779,16               | 0,00                    |
| OPERAÇÕES DE CRÉDITO (III)                               | 528.628,00          | 0,00                | 0,00                    | 0,00                    |
| AMORTIZAÇÃO DE EMPRÉSTIMOS (IV)                          | 0,00                | 0,00                | 0,00                    | 0,00                    |
| ALIENAÇÃO DE BENS (V)                                    | 72.872,60           | 0,00                | 0,00                    | 0,00                    |
| TRANSFERÊNCIAS DE CAPITAL                                | 6.652.340,10        | 14.779,16           | 14.779,16               | 0,00                    |
| CONVÊNIO   | 8.484.890,63        | 14.779,16           | 14.779,16               | 0,00                    |
| OUTRAS TRANSFERÊNCIAS DE CAPITAL                         | 167.449,47          | 0,00                | 0,00                    | 0,00                    |
| OUTRAS RECEITAS DE CAPITAL                               | 0,00                | 0,00                | 0,00                    | 0,00                    |
| RECEITAS PRIMÁRIAS DE CAPITAL (VI) = (II - III - IV - V) | 6.652.340,10        | 14.779,16           | 14.779,16               | 0,00                    |
| RECEITA PRIMÁRIA TOTAL (VII) = (I + VI)                  | 14.465.645,85       | 1.703.428,21        | 1.703.428,21            | 0,00                    |




MUNICÍPIO DE CROMÍNIA - GO  
RELATÓRIO RESUMIDO DA EXECUÇÃO ORÇAMENTÁRIA  
DEMONSTRATIVO DO RESULTADO PRIMÁRIO  
ORÇAMENTOS FISCAL E DA SEGURIDADE SOCIAL  
1º BIMESTRE DE 2013  
CONSOLIDADO


000011


RREO - ANEXO VII (LRF, art 53, inciso II)

| DESPESAS PRIMÁRIAS   | DOTAÇÃO ATUALIZADA | DESPESAS LIQUIDADAS |                         |                         |
|--|--------------------|---------------------|-------------------------|-------------------------|
|  |                    | NO BIMESTRE         | ATÉ 1º BIMESTRE DE 2013 | ATÉ 1º BIMESTRE DE 2012 |
| DESPESAS CORRENTES (VIII)                                    | 7.232.805,71       | 1.053.832,48        | 1.053.832,48            | 1.318.616,95            |
| PESSOAL E ENCARGOS SOCIAIS                                   | 3.272.977,94       | 659.702,45          | 659.702,45              | 733.759,68              |
| JUROS E ENCARGOS DA DÍVIDA (IX)                              | 2.428,62           | 0,00                | 0,00                    | 0,00                    |
| OUTRAS DESPESAS CORRENTES                                    | 3.957.399,15       | 393.930,03          | 393.930,03              | 584.857,29              |
| DESPESAS PRIMÁRIAS CORRENTES (X) = (VIII - IX)               | 7.230.377,09       | 1.053.832,48        | 1.053.832,48            | 1.318.616,95            |
| DESPESAS DE CAPITAL (XI)                                     | 5.153.051,91       | 7.609,01            | 7.609,01                | 30.109,18               |
| INVESTIMENTOS  | 5.075.513,07       | 2.050,00            | 2.050,00                | 4.135,00                |
| INVERSÕES FINANCEIRAS  | 0,00               | 0,00                | 0,00                    | 0,00                    |
| CONCESSÃO DE EMRÉSTIMOS (XII)                                | 0,00               | 0,00                | 0,00                    | 0,00                    |
| AQUISIÇÃO DE TÍTULO DE CAPITAL JÁ INTEGRALIZADO (XIII)       | 0,00               | 0,00                | 0,00                    | 0,00                    |
| DEMAIS INVERSÕES FINANCEIRAS                                 | 0,00               | 0,00                | 0,00                    | 0,00                    |
| AMORTIZAÇÃO DA DÍVIDA (XIV)                                  | 77.538,84          | 5.759,01            | 5.759,01                | 25.974,18               |
| DESPESAS PRIMÁRIAS DE CAPITAL (XV) = (XI - XII - XIII - XIV) | 5.075.513,07       | 2.050,00            | 2.050,00                | 4.135,00                |
| RESERVA DE CONTINGÊNCIA (XVI)                                | 65.072,38          | 0,00                | 0,00                    | 0,00                    |
| RESERVA DO RPPS (XVII)                                       | 0,00               | 0,00                | 0,00                    | 0,00                    |
| DESPESA PRIMÁRIA TOTAL (XVIII) = (X + XV + XVI + XVII)       | 12.370.962,54      | 1.055.882,48        | 1.055.882,48            | 1.322.751,95            |
| RESULTADO PRIMÁRIO (XIX) = (VII - XVIII)                     | 2.094.883,31       | 647.745,73          | 647.745,73              | -1.322.751,95           |

| DISCRIMINAÇÃO DA META FISCAL  | VALOR CORRENTE |
|---|----------------|
| META DE RESULTADO PRIMÁRIO FIXADA NO ANEXO DE METAS FISCAIS DA LDO PARA O EXERCÍCIO DE REFERÊNCIA | 0,00           |

  
MARCOS RÓGER GARCIA REIS  
PREFEITO MUNICIPAL

  
AFRÂNIO TOMAZ DA SILVA  
SECRETÁRIO DE FINANÇAS

  
PAULA CAROLINE SILVA GOMES  
CONTROLADORA INTERNO



**MUNICÍPIO DE CROMÍNIA - GO**  
**RELATÓRIO RESUMIDO DA EXECUÇÃO ORÇAMENTÁRIA**  
**RESTOS A PAGAR POR PODER E ÓRGÃO DO 1º BIMESTRE DE 2013**  
**ORÇAMENTOS FISCAL E DA SEGURIDADE SOCIAL**  
**PERÍODO: 2/2013**

000012

(RF, Artigo 53, Inciso IV, do Anexo IX)

| Poder e Órgão                              | Restos a Pagar Processados |                        |                   |             | Restos a Pagar Não Processados |                        |                       |                        |
|--|----------------------------|------------------------|-------------------|-------------|--------------------------------|------------------------|-----------------------|------------------------|
|  | Inscrito                   |                        | A Pagar           | Pagos       | Cancelados                     | 31 de Dezembro de 2012 | Inscrito              |                        |
|  | Exercícios Anteriores      | 31 de Dezembro de 2012 |                   |             |                                |                        | Exercícios Anteriores | 31 de Dezembro de 2012 |
| CÂMARA MUNICIPAL DE CROMÍNIA               | 0,00                       | 0,00                   | 0,00              | 0,00        | 0,00                           | 0,00                   | 10,00                 | 0,00                   |
| ACAO LEGISLATIVA                           | 0,00                       | 0,00                   | 0,00              | 0,00        | 0,00                           | 0,00                   | 10,00                 | 0,00                   |
| PREFEITURA MUNICIPAL DE CROMÍNIA           | 2.531,38                   | 91.024,46              | 73.433,32         | 0,00        | 20.122,53                      | 57.814,44              | 6.688,92              | 0,00                   |
| SECRETARIA GABINETE DO PREFEITO            | 0,00                       | 28.919,85              | 16.700,00         | 0,00        | 12.219,85                      | 3.000,00               | 0,00                  | 0,00                   |
| SECRETARIA DE ADMINISTRACAO E PLANEJAMENTO | 0,00                       | 1.994,00               | 0,00              | 0,00        | 1.994,00                       | 3.840,56               | 180,00                | 0,00                   |
| ADMINISTRACAO DE FINANÇAS                  | 0,00                       | 3.933,30               | 2.511,09          | 0,00        | 1.422,21                       | 573,00                 | 0,00                  | 0,00                   |
| SECRETARIA DE EDUCACAO E CULTURA           | 1.308,15                   | 30.605,29              | 29.914,69         | 0,00        | 1.999,75                       | 2.850,00               | 88,92                 | 0,00                   |
| SECRETARIA DE ESPORTE E LAZER              | 132,65                     | 0,00                   | 0,00              | 0,00        | 132,65                         | 0,00                   | 0,00                  | 0,00                   |
| SECRETARIA OBRAS SERV.URBANISMO E          | 1.089,59                   | 21.093,62              | 19.829,14         | 0,00        | 2.354,07                       | 47.550,88              | 6.400,00              | 0,00                   |
| SECRETARIA DA JUVENTUDE                    | 0,00                       | 4.478,40               | 4.478,40          | 0,00        | 0,00                           | 0,00                   | 0,00                  | 0,00                   |
| CROMÍNIA FUNDEB                            | 0,00                       | 0,00                   | 0,00              | 0,00        | 0,00                           | 0,00                   | 0,00                  | 0,00                   |
| SECRETARIA DE EDUCACAO E CULTURA           | 0,00                       | 0,00                   | 0,00              | 0,00        | 0,00                           | 0,00                   | 5,00                  | 0,00                   |
| CROMÍNIA - FUNDO MUNICIPAL DE SAÚDE        | 0,00                       | 77.584,21              | 76.360,62         | 0,00        | 1.223,59                       | 275.833,49             | 19.218,86             | 0,00                   |
| SECRETARIA DE SAUDE E SANEAMENTO           | 0,00                       | 77.584,21              | 76.360,62         | 0,00        | 1.223,59                       | 275.833,49             | 19.218,86             | 0,00                   |
| CROMÍNIA FMS                               | 1.020,00                   | 13.673,01              | 11.102,80         | 0,00        | 3.590,21                       | 5.923,00               | 0,00                  | 0,00                   |
| FMS  | 1.020,00                   | 13.673,01              | 11.102,80         | 0,00        | 3.590,21                       | 5.923,00               | 0,00                  | 0,00                   |
| <b>TOTAL GERAL</b>                         | <b>3.551,38</b>            | <b>182.281,68</b>      | <b>169.896,74</b> | <b>0,00</b> | <b>24.938,33</b>               | <b>339.570,93</b>      | <b>25.902,76</b>      | <b>0,00</b>            |
|  |                            |                        |                   |             |                                |                        |                       | <b>8.840,56</b>        |
|  |                            |                        |                   |             |                                |                        |                       | <b>358.633,15</b>      |

**MARCOS ROGERIO GARCIA REIS**  
 PREFEITO MUNICIPAL

**AFRÂNIO TOMAZ DA SILVA**  
 SECRETARIO DE FINANÇAS

**PAULA CAROLINE SILVA GOMES**  
 CONTROLADORA INTERNO



MUNICÍPIO DE CROMÍNIA - GO  
RELATÓRIO RESUMIDO DA EXECUÇÃO ORÇAMENTÁRIA  
RESTOS A PAGAR POR PODER E ÓRGÃO DO 1º BIMESTRE DE 2013  
ORÇAMENTOS FISCAL E DA SEGURIDADE SOCIAL  
PERÍODO: 2/2013

(LRF, Artigo 53, inciso IV, do Anexo IX)

| Poder e Órgão | Restos a Pagar Processados |                        |            |       | Restos a Pagar Não Processados |                       |                        |            |       |         |
|---------------|----------------------------|------------------------|------------|-------|--------------------------------|-----------------------|------------------------|------------|-------|---------|
|               | Inscrito                   |                        | Cancelados | Pagos | A Pagar                        | Inscrito              |                        | Cancelados | Pagos | A Pagar |
|               | Exercícios Anteriores      | 31 de Dezembro de 2012 |            |       |                                | Exercícios Anteriores | 31 de Dezembro de 2012 |            |       |         |
|               |                            |                        |            |       |                                |                       |                        |            |       |         |

20  
20  
20  
20  
20




**MUNICÍPIO DE CROMÍNIA - GO**  
**RELATÓRIO RESUMIDO DA EXECUÇÃO ORÇAMENTÁRIA**  
**DEMONSTRATIVO DE DESPESAS COM PESSOAL - LIQUIDADO**  
**ORÇAMENTOS FISCAL E DA SEGURIDADE SOCIAL**


PERÍODO: Março/2012 a Fevereiro/2013  
 CONSOLIDADO

RGF - ANEXO I (LRF, art. 55, inciso I, alínea "a")

| ESPECIFICAÇÃO          | DESPESAS LIQUIDADAS (ÚLTIMOS 12 MESES) |                  |                  |                  |                  |                  |                  |                   |                   |                   |                  |                   | Total<br>(Últimos 12<br>Meses) |  |
|------------------------|--|------------------|------------------|------------------|------------------|------------------|------------------|-------------------|-------------------|-------------------|------------------|-------------------|--------------------------------|--|
|                        | MÊS/ANO<br>3/mar                       | MÊS/ANO<br>4/abr | MÊS/ANO<br>5/mai | MÊS/ANO<br>6/jun | MÊS/ANO<br>7/jul | MÊS/ANO<br>8/ago | MÊS/ANO<br>9/set | MÊS/ANO<br>10/out | MÊS/ANO<br>11/nov | MÊS/ANO<br>12/dez | MÊS/ANO<br>1/Jan | MÊS/ANO<br>2/2013 |                                |  |
| Null - null            |  |                  |                  |                  |                  |                  |                  |                   |                   |                   |                  |                   |                                |  |
| <b>TOTAL POR ORGÃO</b> |  |                  |                  |                  |                  |                  |                  |                   |                   |                   |                  |                   |                                |  |
| <b>TOTAL GERAL</b>     |  |                  |                  |                  |                  |                  |                  |                   |                   |                   |                  |                   |                                |  |

  
 MARCOS ROGER GARCIA REIS  
 PREFEITO MUNICIPAL

  
 ARMANDO TOMAZ DA SILVA  
 SECRETARIO DE FINANÇAS

  
 PAULA CAROLINE SILVA GOMES  
 CONTROLADORA INTERNO



MUNICÍPIO DE CROMÍNIA - GO  
RELATÓRIO RESUMIDO DA EXECUÇÃO ORÇAMENTÁRIA  
DEMONSTRATIVO DAS RECEITAS DE OPERAÇÕES DE CRÉDITOS E DESPESAS DE CAPITAL  
ORÇAMENTOS FISCAL E DA SEGURIDADE SOCIAL

Consolidado


PERÍODO: Fevereiro/2013

000015  
RREO - ANEXO XI (LRF, art.53, § 1º, inciso I)


R\$ 1,00

| RECEITAS   | PREVISÃO ATUALIZADA<br>(a) | Receltas Realizadas Até o Bimestre<br>(b) |   | Saldo Não Realizado<br>(c = (a-b))       |
|--|----------------------------|---|---|--|
|  |                            |   |   |  |
| RECEITAS DE OPERAÇÕES DE CRÉDITO (I)                           | R\$ 264.264,00             | R\$ 0,00                                  |   | R\$ 264.264,00                           |
| DESPESAS   | DOTAÇÃO ATUALIZADA<br>(d)  | DESPESAS EXECUTADAS<br>ATÉ O BIMESTRE     |   | Saldo Não Executado<br>(g = d - (e + f)) |
|  |                            | Liquidadas<br>(e)                         | Inscritas em Restos a<br>Pagar Não Processados<br>(f) |  |
| DESPESAS DE CAPITAL  | 214.764,00                 | 0,00                                      | 0,00  | 214.764,00                               |
| (-) INCENTIVOS FISCAIS A CONTRIBUINTES                         | 0,00                       | 0,00                                      | 0,00  | 0,00                                     |
| (-) INCENTIVOS FISCAIS A CONTRIBUINTES<br>P/ INST. FINANCEIRAS | 0,00                       | 0,00                                      | 0,00  | 0,00                                     |
| DESPESAS DE CAPITAL LIQUIDA (II)                               | 214.764,00                 | 0,00                                      |   | 214.764,00                               |

| RESULTADO PARA APLICAÇÃO DA REGRA DE<br>OURO (III) = (II) | (a - d)   | (b) - (e + f) | SALDO (c-g) |
|---|-----------|---------------|-------------|
|   | 49.500,00 | 0,00          | 49.500,00   |

  
PREFEITO MUNICIPAL  
MARCOS ROGER GARCIA REIS

  
SECRETÁRIO DE FINANÇAS  
AFRANIO TOMAZ DA SILVA

  
CONTROLADORA INTERNO  
PAULA CAROLINE SILVA GOMES



## MUNICÍPIO DE CROMÍNIA - GO

## DEMONSTRATIVO DAS RECEITAS E DESPESAS COM MANUTENÇÃO E DESENVOLVIMENTO DO ENSINO - MDE

## ORÇAMENTOS FISCAL E DA SEGURIDADE SOCIAL

Período Fevereiro/2013

Consolidado

000016

RREO - Anexo X (LRF, Art. 48)

R\$ 1,00

| RECEITA RESULTANTE DE IMPOSTOS (caput do art. 212 da Constituição)                            | PREVISÃO INICIAL | PREVISÃO ATUALIZADA (a) | RECEITAS REALIZADAS |                  |               |
|---|------------------|-------------------------|---------------------|------------------|---------------|
|   |                  |                         | NO BIMESTRE         | ATÉ BIMESTRE (b) | % (c) = (b/a) |
| 1.1- Receita Resultante do Imposto sobre a Propriedade Predial e Territorial Urbana - IPTU    | 26.426,40        | 26.426,40               | 11.205,43           | 11.205,43        | 42,40%        |
| 1.1.1- IPTU   | 26.426,40        | 26.426,40               | 11.205,43           | 11.205,43        | 42,40%        |
| 1.1.2- Multas, Juros de Mora e Outros Encargos do IPTU  | 0,00             | 0,00                    | 0,00                | 0,00             | 0,00%         |
| 1.1.3- Dívida Ativa do IPTU   | 0,00             | 0,00                    | 0,00                | 0,00             | 0,00%         |
| 1.1.4- Multas, Juros de Mora, Atualização Monetária e Outros Encargos da Dívida Ativa do IPTU | 0,00             | 0,00                    | 0,00                | 0,00             | 0,00%         |
| 1.1.5- (-) Deduções da Receita do IPTU  | 0,00             | 0,00                    | 0,00                | 0,00             | 0,00%         |
| 1.2- Receita Resultante do Imposto sobre Transmissão Inter-Vivos - ITBI                       | 26.426,40        | 26.426,40               | 8.390,53            | 8.390,53         | 31,75%        |
| 1.2.1- ITBI   | 26.426,40        | 26.426,40               | 8.390,53            | 8.390,53         | 31,75%        |
| 1.2.2- Multas, Juros de Mora e Outros Encargos do ITBI  | 0,00             | 0,00                    | 0,00                | 0,00             | 0,00%         |
| 1.2.3- Dívida Ativa do ITBI   | 0,00             | 0,00                    | 0,00                | 0,00             | 0,00%         |
| 1.2.4- Multas, Juros de Mora, Atualização Monetária e Outros Encargos da Dívida Ativa do ITBI | 0,00             | 0,00                    | 0,00                | 0,00             | 0,00%         |
| 1.2.5- (-) Deduções da Receita do ITBI  | 0,00             | 0,00                    | 0,00                | 0,00             | 0,00%         |
| 1.3- Receita Resultante do Imposto sobre Serviços de Qualquer Natureza - ISS                  | 42.282,24        | 42.282,24               | 5.184,36            | 5.184,36         | 12,26%        |
| 1.3.1- ISS  | 42.282,24        | 42.282,24               | 5.184,36            | 5.184,36         | 12,26%        |
| 1.3.2- Multas, Juros de Mora e Outros Encargos do ISS   | 0,00             | 0,00                    | 0,00                | 0,00             | 0,00%         |
| 1.3.3- Dívida Ativa do ISS  | 0,00             | 0,00                    | 0,00                | 0,00             | 0,00%         |
| 1.3.4- Multas, Juros de Mora, Atualização Monetária e Outros Encargos da Dívida Ativa do ISS  | 0,00             | 0,00                    | 0,00                | 0,00             | 0,00%         |
| 1.3.5- (-) Deduções da Receita do ISS   | 0,00             | 0,00                    | 0,00                | 0,00             | 0,00%         |
| 1.4- Receita Resultante do Imposto de Renda Retido na Fonte - IRRF                            | 52.852,80        | 52.852,80               | 8.207,43            | 8.207,43         | 15,53%        |
| 1.4.1- IRRF   | 52.852,80        | 52.852,80               | 8.207,43            | 8.207,43         | 15,53%        |
| 1.4.2- Multas, Juros de Mora e Outros Encargos do IRRF  | 0,00             | 0,00                    | 0,00                | 0,00             | 0,00%         |
| 1.4.3- Dívida Ativa do IRRF   | 0,00             | 0,00                    | 0,00                | 0,00             | 0,00%         |
| 1.4.4- Multas, Juros de Mora, Atualização Monetária e Outros Encargos da Dívida Ativa do IRRF | 0,00             | 0,00                    | 0,00                | 0,00             | 0,00%         |
| 1.4.5- (-) Deduções da Receita do IRRF  | 0,00             | 0,00                    | 0,00                | 0,00             | 0,00%         |
| 1.5- Receita Resultante do Imposto Territorial Rural - ITR (CF, art. 153, §4º, inciso III)    | 0,00             | 0,00                    | 0,00                | 0,00             | 0,00%         |
| 1.5.1- ITR  | 0,00             | 0,00                    | 0,00                | 0,00             | 0,00%         |
| 1.5.2- Multas, Juros de Mora e Outros Encargos do ITR   | 0,00             | 0,00                    | 0,00                | 0,00             | 0,00%         |
| 1.5.3- Dívida Ativa do ITR  | 0,00             | 0,00                    | 0,00                | 0,00             | 0,00%         |
| 1.5.4- Multas, Juros de Mora, Atualização Monetária e Outros Encargos da Dívida Ativa do ITR  | 0,00             | 0,00                    | 0,00                | 0,00             | 0,00%         |
| 1.5.5- (-) Deduções da Receita do ITR   | 0,00             | 0,00                    | 0,00                | 0,00             | 0,00%         |
| 2- RECEITA DE TRANSFERÊNCIAS CONSTITUCIONAIS E LEGAIS   | 6.169.243,08     | 6.169.243,08            | 1.518.921,84        | 1.518.921,84     | 24,62%        |
| 2.1- Cota-Parte FPM   | 4.888.884,00     | 4.888.884,00            | 1.158.249,14        | 1.158.249,14     | 23,69%        |
| 2.1.1- Parcela referente à CF, art. 159, I, alínea b  | 0,00             | 0,00                    | 0,00                | 0,00             | 0,00%         |
| 2.1.2- Parcela referente à CF, art. 159, I, alínea d  | 0,00             | 0,00                    | 0,00                | 0,00             | 0,00%         |
| 2.2- Cota-Parte ICMS  | 1.189.188,00     | 1.189.188,00            | 351.405,31          | 351.405,31       | 29,55%        |
| 2.3- ICMS-Desoneração - L.C. nº97/1996  | 6.606,60         | 6.606,60                | 0,00                | 0,00             | 0,00%         |
| 2.4- Cota-Parte IPI-Exportação  | 6.606,60         | 6.606,60                | 3.795,23            | 3.795,23         | 57,45%        |
| 2.5- Cota-Parte ITR   | 11.891,88        | 11.891,88               | 942,06              | 942,06           | 7,92%         |
| 2.6- Cota-Parte IPVA  | 66.066,00        | 66.066,00               | 4.530,10            | 4.530,10         | 6,86%         |
| 2.7- Cota-Parte IOF-Ouro  | 0,00             | 0,00                    | 0,00                | 0,00             | 0,00%         |
| 3- TOTAL DA RECEITA DE IMPOSTOS (1+2)   | 6.317.230,92     | 6.317.230,92            | 1.551.809,59        | 1.551.809,59     | 24,57%        |

| RECEITAS ADICIONAIS PARA FINANCIAMENTO DO ENSINO                                       | PREVISÃO INICIAL | PREVISÃO ATUALIZADA (a) | RECEITAS REALIZADAS |                  |               |
|--|------------------|-------------------------|---------------------|------------------|---------------|
|  |                  |                         | NO BIMESTRE         | ATÉ BIMESTRE (b) | % (c) = (b/a) |
| 4- RECEITA DA APLICAÇÃO FINANCEIRA DE OUTROS RECURSOS DE IMPOSTOS VINCULADOS AO ENSINO | 0,00             | 0,00                    | 0,00                | 0,00             | 0,00%         |
| 5- RECEITA DE TRANSFERÊNCIAS DO FNDE   | 104.518,80       | 104.518,80              | 2.623,82            | 2.623,82         | 2,51%         |
| 5.1- Transferências do Salário-Educação  | 48.400,00        | 48.400,00               | 2.623,82            | 2.623,82         | 5,42%         |
| 5.2- Outras Transferências do FNDE   | 56.118,80        | 56.118,80               | 0,00                | 0,00             | 0,00%         |
| 5.3- Aplicação Financeira dos Recursos do FNDE   | 0,00             | 0,00                    | 0,00                | 0,00             | 0,00%         |
| 6- RECEITA DE TRANSFERÊNCIAS DE CONVÊNIO   | 0,00             | 0,00                    | 0,00                | 0,00             | 0,00%         |
| 6.1- Transferências de Convênios   | 0,00             | 0,00                    | 0,00                | 0,00             | 0,00%         |
| 6.2- Aplicação Financeira dos Recursos de Convênios                                    | 0,00             | 0,00                    | 0,00                | 0,00             | 0,00%         |
| 7- RECEITA DE OPERAÇÕES DE CRÉDITO   | 12.425.436,47    | 12.425.436,47           | 44.337,48           | 44.337,48        | 0,36%         |
| 8- OUTRAS RECEITAS PARA FINANCIAMENTO DO ENSINO  | 0,00             | 0,00                    | 0,00                | 0,00             | 0,00%         |
| 9- TOTAL DAS RECEITAS ADICIONAIS PARA FINANCIAMENTO DO ENSINO (4 + 5 + 6 + 7 + 8)      | 12.529.956,27    | 12.529.956,27           | 46.961,30           | 46.961,30        | 0,37%         |

| RECEITAS DO FUNDEB   | PREVISÃO INICIAL | PREVISÃO ATUALIZADA (a) | RECEITAS REALIZADAS |                  |               |
|--|------------------|-------------------------|---------------------|------------------|---------------|
|  |                  |                         | NO BIMESTRE         | ATÉ BIMESTRE (b) | % (c) = (b/a) |
| 10- RECEITAS DESTINADAS AO FUNDEB  | 245.237,00       | 245.237,00              | 71.416,95           | 71.416,95        | 29,12%        |
| 10.1- Cota-Parte FPM Destinada ao FUNDEB - (20% de 2.1.1)                                  | 0,00             | 0,00                    | 0,00                | 0,00             | 0,00%         |
| 10.2- Cota-Parte ICMS Destinada ao FUNDEB - (20% de 2.2)                                   | 237.837,60       | 237.837,60              | 70.281,06           | 70.281,06        | 29,55%        |
| 10.3- ICMS-Desoneração Destinada ao FUNDEB - (20% de 2.3)                                  | 1.321,32         | 1.321,32                | 0,00                | 0,00             | 0,00%         |
| 10.4- Cota-Parte IPI-Exportação Destinada ao FUNDEB - (20% de 2.4)                         | 1.321,32         | 1.321,32                | 759,05              | 759,05           | 57,45%        |
| 10.5- Cota-Parte ITR ou ITR Arrecado Destinados ao FUNDEB - (20% de ((1.5 - 1.5.5) + 2.3)) | 2.378,38         | 2.378,38                | 188,42              | 188,42           | 7,92%         |
| 10.6- Cota-Parte IPVA Destinada ao FUNDEB - (20% de 2.6)                                   | 2.378,38         | 2.378,38                | 188,42              | 188,42           | 7,92%         |
| 11- RECEITAS RECEBIDAS DO FUNDEB   | 514.026,57       | 514.026,57              | 74.601,56           | 74.601,56        | 14,51%        |
| 11.1- Transferências de Recursos do FUNDEB   | 514.026,57       | 514.026,57              | 74.601,56           | 74.601,56        | 14,51%        |
| 11.2- Complementação de União ao FUNDEB  | 0,00             | 0,00                    | 0,00                | 0,00             | 0,00%         |
| 11.3- Receita de Aplicação Financeira dos Recursos do FUNDEB                               | 0,00             | 0,00                    | 0,00                | 0,00             | 0,00%         |
| 12- RESULTADO LÍQUIDO DAS TRANSFERÊNCIAS DO FUNDEB (12.1 - 11)                             | 268.789,57       | 268.789,57              | 3.184,61            | 3.184,61         | 1,18%         |

ACRÉSCIMO RESULTANTE DAS TRANSFERÊNCIAS DO FUNDEB





## MUNICÍPIO DE CROMÍNIA - GO

DEMONSTRATIVO DAS RECEITAS E DESPESAS COM MANUTENÇÃO E DESENVOLVIMENTO DO ENSINO - MDE  
ORÇAMENTOS FISCAL E DA SEGURIDADE SOCIAL

Período Fevereiro/2013

Consolidado

100017

RREO - Anexo X (LRF, Art. 48)

R\$ 1,00

| DESPESAS DO FUNDEB                            | DOTAÇÃO INICIAL | DOTAÇÃO ATUALIZADA (d) | DESPESAS LIQUIDADAS |                    |                   |
|---|-----------------|------------------------|---------------------|--------------------|-------------------|
|   |                 |                        | No Bimestre         | Até o Bimestre (e) | % f = (e/d) x 100 |
| 13- PAGAMENTO DOS PROFISSIONAIS DO MAGISTÉRIO |                 |                        |                     |                    |                   |
| 13.1- Com Educação Infantil                   |                 |                        |                     |                    |                   |
| 13.2- Com Ensino Fundamental                  |                 |                        |                     |                    |                   |
| 14- OUTRAS DESPESAS                           |                 |                        |                     |                    |                   |
| 14.1- Com Educação Infantil                   |                 |                        |                     |                    |                   |
| 14.2- Com Ensino Fundamental                  |                 |                        |                     |                    |                   |
| 15- TOTAL DAS DESPESAS DO FUNDEB (13 + 14)    |                 |                        |                     |                    |                   |

| DEDUÇÕES PARA FINS DE LIMITE DO FUNDEB PARA PAGAMENTO DOS PROFISSIONAIS DO MAGISTÉRIO                           | VALOR              |
|---|--------------------|
|   | Até o Bimestre (e) |
| 16- RESTOS A PAGAR INSCRITOS NO EXERCÍCIO SEM DISPONIBILIDADE FINANCEIRA DE RECURSOS DO FUNDEB                  |                    |
| 17- DESPESAS CUSTEADAS COM O SUPERÁVIT FINANCEIRO, DO EXERCÍCIO ANTERIOR, DO FUNDEB                             |                    |
| 18- TOTAL DAS DEDUÇÕES CONSIDERADAS PARA FINS DE LIMITE DO FUNDEB (16 + 17)                                     |                    |
| 19- MÍNIMO DE 60% DO FUNDEB NA REMUNERAÇÃO DO MAGISTÉRIO COM EDUCAÇÃO INFANTIL FUNDAMENTAL ((13-18)/(11)*100) % |                    |

| CONTROLE DA UTILIZAÇÃO DE RECURSOS NO EXERCÍCIO SUBSEQUENTE              | VALOR              |
|--|--------------------|
|  | Até o Bimestre (e) |
| 20- RECURSOS RECEBIDOS DO FUNDEB EM 2012 QUE NÃO FORAM UTILIZADOS        |                    |
| 21- DESPESAS CUSTEADAS COM O SALDO DO ITEM 20 ATÉ O 1º TRIMESTRE DE 2013 |                    |

| RECEITAS COM AÇÕES TÍPICAS DE MDE                        | PREVISÃO INICIAL | PREVISÃO ATUALIZADA (e) | RECEITAS REALIZADAS |                  |              |
|--|------------------|-------------------------|---------------------|------------------|--------------|
|  |                  |                         | NO BIMESTRE         | ATÉ BIMESTRE (b) | % (c) = (bb) |
| 22- IMPOSTOS E TRANSFERÊNCIAS DESTINADAS À MDE(25% de 3) | 1.579.307,73     | 1.579.307,73            | 387.977,60          | 387.977,60       | 24,52%       |

| DESPESAS COM AÇÕES TÍPICAS DE MDE   | DOTAÇÃO INICIAL | DOTAÇÃO ATUALIZADA (d) | DESPESAS LIQUIDADAS |                    |                   |
|---|-----------------|------------------------|---------------------|--------------------|-------------------|
|   |                 |                        | No Bimestre         | Até o Bimestre (e) | % f = (e/d) x 100 |
| 23- EDUCAÇÃO INFANTIL   | 62.230,67       | 62.230,67              | 3.563,06            | 3.563,06           | 5,73%             |
| 23.1- Despesas Custeadas com Recursos do FUNDEB                               | 0,00            | 0,00                   | 0,00                | 0,00               |                   |
| 23.2- Despesas Custeadas com Outros Recursos de Impostos                      | 62.230,67       | 62.230,67              | 3.563,06            | 3.563,06           | 5,73%             |
| 24- ENSINO FUNDAMENTAL  | 1.659.878,22    | 1.629.878,22           | 189.814,55          | 189.814,55         | 11,58%            |
| 24.1- Despesas Custeadas com Recursos do FUNDEB                               | 520.833,17      | 520.833,17             | 54.633,62           | 54.633,62          | 10,49%            |
| 24.2- Despesas Custeadas com Outros Recursos de Impostos                      | 1.141.985,05    | 1.111.985,05           | 134.180,93          | 134.180,93         | 12,07%            |
| 25- ENSINO MÉDIO  | 0,00            | 0,00                   | 0,00                | 0,00               |                   |
| 26- ENSINO SUPERIOR   | 13.505,05       | 13.505,05              | 0,00                | 0,00               | 0,00%             |
| 27- ENSINO PROFISSIONAL NÃO INTEGRADO AO ENSINO REGULAR                       | 0,00            | 0,00                   | 0,00                | 0,00               |                   |
| 28- OUTRAS  | 0,00            | 0,00                   | 0,00                | 0,00               |                   |
| 29- TOTAL DAS DESPESAS COM AÇÕES TÍPICAS DO MDE (23 + 24 + 25 + 26 + 27 + 28) | 1.735.613,94    | 1.702.813,94           | 192.377,61          | 192.377,61         | 11,28%            |

| DEDUÇÕES CONSIDERADAS PARA FINS DE LIMITE CONSTITUCIONAL   | VALOR      |
|--|------------|
|  |            |
| 30- RESULTADO LÍQUIDO DAS TRANSFERÊNCIAS DO FUNDEB = (12)  | 3.184,61   |
| 31- DESPESAS CUSTEADAS COM A COMPLEMENTAÇÃO DO FUNDEB NO EXERCÍCIO   | 0,00       |
| 32- RECEITA DE APLICAÇÃO FINANCEIRA DOS RECURSOS DO FUNDEB ATÉ O BIMESTRE = (50 h)   | 0,00       |
| 33- DESPESAS CUSTEADAS COM O SUPERÁVIT FINANCEIRO, DO EXERCÍCIO ANTERIOR, DO FUNDEB  | 0,00       |
| 34- DESPESAS CUSTEADAS COM O SUPERÁVIT FINANCEIRO, DO EXERCÍCIO ANTERIOR, DE OUTROS RECURSOS DE IMPOSTOS   | 0,00       |
| 35- RESTOS A PAGAR INSCRITOS NO EXERCÍCIO SEM DISPONIBILIDADE FINANCEIRA DE RECURSOS DE IMPOSTOS VINCULADOS AO ENSINO                            | 0,00       |
| 36- CANCELAMENTO, NO EXERCÍCIO, DE RESTOS A PAGAR INSCRITOS COM DISPONIBILIDADE FINANCEIRA DE RECURSOS DE IMPOSTOS VINCULADOS AO ENSINO = (46 g) | 0,00       |
| 37- TOTAL DAS DEDUÇÕES CONSIDERADAS PARA FINS DE LIMITE CONSTITUCIONAL (30 + 31 + 32 + 33 + 34 + 35 + 36)  | 3.184,61   |
| 38- TOTAL DAS DESPESAS PARA FINS DE LIMITE ((23 + 24) - (37))  | 196.562,22 |
| 39- MÍNIMO DE 25% DAS RECEITAS RESULTANTES DE IMPOSTOS EM MDE ((38) / (3) x 100) %   | 12,60      |



## MUNICÍPIO DE CROMÍNIA - GO

DEMONSTRATIVO DAS RECEITAS E DESPESAS COM MANUTENÇÃO E DESENVOLVIMENTO DO ENSINO - MDE  
ORÇAMENTOS FISCAL E DA SEGURIDADE SOCIAL

Período Fevereiro/2013

Consolidado

000018

RREO - Anexo X (LRF, Art. 48)

R\$ 1,00

## OUTRAS INFORMAÇÕES PARA CONTROLE

| OUTRAS DESPESAS CUSTEADAS COM RECEITAS ADICIONAIS PARA FINANCIAMENTO DO ENSINO                                   | DOTAÇÃO INICIAL | DOTAÇÃO ATUALIZADA (d) | DESPESAS LIQUIDADAS |                    |               |
|--|-----------------|------------------------|---------------------|--------------------|---------------|
|  |                 |                        | No Bimestre         | Até o Bimestre (e) | % f = (e/d) x |
| 40- DESPESAS CUSTEADAS COM A APLICAÇÃO FINANCEIRA DE OUTROS RECURSOS DE IMPOSTOS VINCULADOS AO ENSINO            | 1.878.740,44    | 807,17                 | 188.814,55          | 188.814,55         | 31.007,48%    |
| 41- DESPESAS CUSTEADAS COM A CONTRIBUIÇÃO SOCIAL DO SALÁRIO-EDUCAÇÃO   | 0,00            | 807,17                 | 0,00                | 0,00               | 0,00%         |
| 42- DESPESAS CUSTEADAS COM OPERAÇÕES DE CRÉDITO  | 0,00            | 807,17                 | 0,00                | 0,00               | 0,00%         |
| 43- DESPESAS CUSTEADAS COM OUTRAS RECEITAS PARA FINANCIAMENTO DO ENSINO  | 0,00            | 0,00                   | 0,00                | 0,00               | 0,00%         |
| 44- TOTAL DAS OUTRAS DESPESAS CUSTEADAS COM RECEITAS ADICIONAIS PARA FINANCIAMENTO DO ENSINO (40 + 41 + 42 + 43) | 1.821,51        | 1.821,51               | 188.814,55          | 188.814,55         | 10.365,83%    |
| RESTOS A PAGAR INSCRITOS COM DISPONIBILIDADE FINANCEIRA DE RECURSOS DE IMPOSTOS VINCULADOS AO ENSINO             |                 |                        | VALOR               |                    |               |
|  |                 |                        | Até o Bimestre (e)  |                    |               |
| 46- RESTOS A PAGAR DE DESPESAS COM MDE   |                 |                        |                     |                    |               |
| FLUXO FINANCEIRO DOS RECURSOS  |                 |                        | VALOR               |                    |               |
|  |                 |                        | FUNDEF (h)          | FUNDEF             |               |
| 47- SALDO FINANCEIRO EM 31 DE DEZEMBRO DE 2012   |                 |                        | -587.974,47         | 0,00               |               |
| 48- (+) INGRESSO DE RECURSOS ATÉ O BIMESTRE  |                 |                        | 0,00                | 0,00               |               |
| 49- (-) PAGAMENTOS EFETUADOS ATÉ O BIMESTRE  |                 |                        |                     | 0,00               |               |
| 50- (+) RECEITA DE APLICAÇÃO FINANCEIRA DOS RECURSOS ATÉ O BIMESTRE  |                 |                        | 2.946,32            | 0,00               |               |
| 51- (=) SALDO FINANCEIRO NO EXERCÍCIO ATUAL  |                 |                        | -585.028,15         | 0,00               |               |

  
 MARCOS ROGER GARCIA REIS  
 PREFEITO MUNICIPAL

  
 AFÂNIO TOMAZ DA SILVA  
 SECRETÁRIO DE FINANÇAS

  
 PAULA CAROLINE SILVA GOMES  
 CONTROLADORA INTERNO



**MUNICÍPIO DE CROMÍNIA - GO**  
**RELATÓRIO RESUMIDO DA EXECUÇÃO ORÇAMENTÁRIA**  
**DEMONSTRATIVO DAS RECEITAS DE IMPOSTOS LÍQUIDA E DAS DESPESAS PRÓPRIAS COM**  
**AÇÕES E SERVIÇOS PÚBLICOS DE SAÚDE**  
**ORÇAMENTOS FISCAL E DA SEGURIDADE SOCIAL**

Período: FEVEREIRO / 2013

Consolidado

RREO - Anexo XVI (ADCT, art. 77)

000019

R\$ 1,00

| Receitas   | Previsão Inicial    | Previsão Atualizada (a) | Receitas Realizadas |               |
|--|---------------------|-------------------------|---------------------|---------------|
|  |                     |                         | Até o Bim (b)       | % (b/a) x 100 |
| <b>RECEITA DE IMPOSTOS LÍQUIDA E TRANSFERÊNCIAS CONSTITUCIONAIS E LEGAIS (I)</b> | <b>6.987.153,42</b> | <b>6.987.153,42</b>     | <b>1.582.558,91</b> | <b>22,65%</b> |
| Impostos   | 128.846,72          | 128.846,72              | 30.395,57           | 23,96%        |
| Multas, Juros de Mora e Dívida Ativa dos Impostos                                | 33.429,40           | 33.429,40               | 5,18                | 0,02%         |
| Receitas de Transferências Constitucionais e Legais                              | 6.826.877,30        | 6.826.877,30            | 1.552.158,18        | 22,74%        |
| De União   | 5.342.232,28        | 5.342.232,28            | 1.192.397,93        | 22,32%        |
| Do Estado  | 1.484.645,02        | 1.484.645,02            | 359.760,25          | 24,23%        |
| <b>TRANSFERÊNCIA DE RECURSOS DO SISTEMA ÚNICO DE SAÚDE-SUS (II)</b>              | <b>102.133,49</b>   | <b>102.133,49</b>       | <b>102.133,49</b>   | <b>12,88%</b> |
| De União para o Município  | 705.631,35          | 705.631,35              | 102.133,49          | 14,47%        |
| Do Estado para o Município   | 0,00                | 0,00                    | 0,00                | 24,23%        |
| Demais Municípios para o Município   | 0,00                | 0,00                    | 0,00                |               |
| Outras Receitas do SUS   | 87.120,00           | 87.120,00               | 0,00                | 0,00%         |
| <b>RECEITAS DE OPERAÇÕES DE CRÉDITO VINCULADAS À SAÚDE (III)</b>                 | <b>0,00</b>         | <b>0,00</b>             | <b>0,00</b>         | <b></b>       |
| <b>OUTRAS RECEITAS ORÇAMENTÁRIAS</b>   | <b>635.453,02</b>   | <b>635.453,02</b>       | <b>81.504,53</b>    | <b>12,83%</b> |
| (-) DEDUÇÃO PARA O FUNDEB  | 0,00                | 0,00                    | 0,00                |               |
| <b>TOTAL:</b>  | <b>8.415.357,79</b> | <b>8.415.357,79</b>     | <b>1.766.196,93</b> | <b>20,99%</b> |

| DESPESAS COM SAÚDE         | DOTAÇÃO INICIAL     | DOTAÇÃO ATUALIZADA (c) | DESPESAS LIQUIDADAS |               |
|----------------------------|---------------------|------------------------|---------------------|---------------|
|                            |                     |                        | Até o Bim (d)       | % (d/c) x 100 |
| <b>DESPESAS CORRENTES</b>  | <b>1.553.269,66</b> | <b>1.733.040,66</b>    | <b>0,00</b>         | <b>0,00%</b>  |
| Pessoal e Encargos Sociais | 561.059,81          | 587.924,81             | 0,00                | 0,00%         |
| Juros e Encargos da Dívida | 0,00                | 0,00                   | 0,00                |               |
| Outras Despesas Correntes  | 992.209,85          | 1.045.115,85           | 0,00                | 0,00%         |
| <b>DESPESAS DE CAPITAL</b> | <b>186.896,81</b>   | <b>174.031,81</b>      | <b>0,00</b>         | <b>0,00%</b>  |
| Investimentos              | 165.896,81          | 164.031,81             | 0,00                | 0,00%         |
| Inversões Financeiras      | 0,00                | 0,00                   | 0,00                |               |
| Amortização da Dívida      | 21.000,00           | 10.000,00              | 0,00                | 0,00%         |
| <b>TOTAL (IV)</b>          | <b>1.740.166,27</b> | <b>1.907.072,27</b>    | <b>0,00</b>         | <b>0,00%</b>  |

| DESPESAS PRÓPRIAS COM AÇÕES E SERVIÇOS PÚBLICOS DE SAÚDE  | DOTAÇÃO INICIAL     | DOTAÇÃO ATUALIZADA  | DESPESAS LIQUIDADAS |                 |
|---|---------------------|---------------------|---------------------|-----------------|
|   |                     |                     | Até o Bim (e)       | % (e/V e) x 100 |
| <b>DESPESAS COM SAÚDE (V) = (IV)</b>  | <b>1.740.166,27</b> | <b>1.907.072,27</b> | <b>0,00</b>         | <b>100%</b>     |
| (-) DESPESAS COM INATIVOS E PENSIONISTAS  | 910,74              | 910,74              | 0,00                |                 |
| (-) DESPESAS CUSTEADAS COM OUTROS RECURSOS DESTINADOS À SAÚDE   | 1.708.452,05        | 1.875.358,05        | 0,00                |                 |
| Recursos de Transferências do Sistema Único de Saúde - SUS  | 769.538,58          | 767.538,58          | 0,00                |                 |
| Recursos de Operações de Crédito  | 0,00                | 0,00                | 0,00                |                 |
| Outros Recursos   | 938.913,47          | 1.107.819,47        | 0,00                |                 |
| (-) RESTOS A PAGAR INSCRITOS NO EXERCÍCIO SEM DISPONIBILIDADE FINANCEIRA DE RECURSOS PRÓPRIOS VINCULADOS* |                     |                     | 28.012,34           | %               |
| <b>TOTAL DAS DESPESAS PRÓPRIAS COM AÇÕES E SERVIÇOS PÚBLICOS DE SAÚDE(VI)</b>                             | <b>30.803,48</b>    | <b>30.803,48</b>    | <b>0,00</b>         |                 |

| CONTROLE DE RESTOS A PAGAR VINCULADOS À SAÚDE INSCRITOS EM EXERCÍCIOS ANTERIORES | RESTOS A PAGAR INSCRITOS COM DISPONIBILIDADE FINANCEIRA DE RECURSO PRÓPRIOS VINCULADOS |                        |
|--|--|------------------------|
|  | Inscritos em Exercícios Anteriores   | Cancelados em 2013 (f) |
| RESTOS A PAGAR DE DESPESAS PRÓPRIAS COM AÇÕES E SERVIÇOS PÚBLICOS DE SAÚDE (VII) | 28.012,34  | 0,00                   |

|   |       |
|---|-------|
| PARTICIPAÇÃO DAS DESPESAS COM AÇÕES E SERVIÇOS PÚBLICOS DE SAÚDE NA RECEITA DE IMPOSTOS LÍQUIDA E TRANSFERÊNCIAS CONSTITUCIONAIS E LEGAIS - LIMITE CONSTITUCIONAL <-%> [(VI - VII) (f)] / I | 0,00% |
|---|-------|




MUNICÍPIO DE CROMÍNIA - GO  
RELATÓRIO RESUMIDO DA EXECUÇÃO ORÇAMENTÁRIA  
DEMONSTRATIVO DAS RECEITAS DE IMPOSTOS LÍQUIDA E DAS DESPESAS PRÓPRIAS COM  
AÇÕES E SERVIÇOS PÚBLICOS DE SAÚDE  
ORÇAMENTOS FISCAL E DA SEGURIDADE SOCIAL


000020


Período: FEVEREIRO / 2013

Consolidado

| DESPESAS COM SAÚDE<br>(Por Subfunção) | DOTAÇÃO<br>INICIAL  | DOTAÇÃO<br>ATUALIZADA | DESPESAS LIQUIDADAS |                        |
|---------------------------------------|---------------------|-----------------------|---------------------|------------------------|
|                                       |                     |                       | Até o B/m (g)       | % (g/total<br>g) x 100 |
| Atenção Básica                        | 0,00                | 0,00                  | 0,00                |                        |
| Assistência Básica                    | 1.669.599,07        | 1.838.505,07          | 0,00                |                        |
| Suporte Profilático e Terapêutico     | 0,00                | 0,00                  | 0,00                |                        |
| Vigilância Sanitária                  | 31.383,20           | 31.383,20             | 0,00                |                        |
| Vigilância Epidemiológica             | 39.204,00           | 39.204,00             | 0,00                |                        |
| Alimentação e Nutrição                | 0,00                | 0,00                  | 0,00                |                        |
| Outras Subfunções                     | 0,00                | 0,00                  | 0,00                |                        |
| <b>TOTAL</b>                          | <b>1.740.166,27</b> | <b>1.907.072,27</b>   | <b>0,00</b>         | <b>100 %</b>           |

  
PREFEITO MUNICIPAL  
MARCOS ROGER GARCIA REIS

  
SECRETÁRIO DE FINANÇAS  
AFRANIO TOMAZ DA SILVA

  
CONTROLADORA INTERNO  
PAULA CAROLINE SILVA



**MUNICÍPIO DE CROMÍNIA - GO**  
**DEMONSTRATIVO DAS RECEITAS E DESPESAS PREVIDENCIÁRIAS DO REGIME PRÓPRIO DE PREVIDÊNCIA DOS SERVIDORES**  
**ORÇAMENTO DA SEGURIDADE SOCIAL**  
 Período: FEVEREIRO / 2013

RREO - Anexo V (LRF, Art. 63, inciso II)

| Recitas   | Previsão Inicial | Previsão Atualizada (a) | Recitas Realizadas |                     |
|---|------------------|-------------------------|--------------------|---------------------|
|   |                  |                         | No Bimestre        | Até Bimestre / 2013 |
|   |                  |                         |                    | Até Bimestre / 2012 |
| <b>RECEITAS PREVIDENCIÁRIAS - RPPS (Excluído Intra-orçamentárias) (I)</b> |                  |                         |                    |                     |
| <b>RECEITAS CORRENTES</b>   |                  |                         |                    |                     |
| Recita de Contribuições dos Segurados                                     |                  |                         |                    |                     |
| Pessoal Civil   |                  |                         |                    |                     |
| Ativo   |                  |                         |                    |                     |
| Inativo   |                  |                         |                    |                     |
| Pensionista   |                  |                         |                    |                     |
| Pessoal Militar   |                  |                         |                    |                     |
| Ativo   | 0,00             | 0,00                    | 0,00               | 0,00                |
| Inativo   | 0,00             | 0,00                    | 0,00               | 0,00                |
| Militar   | 0,00             | 0,00                    | 0,00               | 0,00                |
| Outras Recita de Contribuições  | 0,00             | 0,00                    | 0,00               | 0,00                |
| Recita Patrimonial  |                  |                         |                    |                     |
| Recitas Imobiliárias  |                  |                         |                    |                     |
| Recitas de Valores Mobiliários  |                  |                         |                    |                     |
| Outras Recitas Patrimoniais   |                  |                         |                    |                     |
| Recita de Serviços  |                  |                         |                    |                     |
| Outras Recitas Correntes  |                  |                         |                    |                     |
| Compensação Previdenciária do RGPS para o RPPS                            |                  |                         |                    |                     |
| Demais Recitas Correntes  |                  |                         |                    |                     |
| <b>RECEITAS DE CAPITAL</b>  |                  |                         |                    |                     |
| Alienação de Bens, Direitos e Ativos                                      |                  |                         |                    |                     |
| Amortização de Empréstimo   |                  |                         |                    |                     |
| Outras Recitas de Capital   |                  |                         |                    |                     |
| (-) DEDUÇÕES DA RECEITA   |                  |                         |                    |                     |
| <b>RECEITAS PREVIDENCIÁRIAS - RPPS (INTRA-ORÇAMENTÁRIAS) (II)</b>         |                  |                         |                    |                     |
| <b>TOTAL DAS RECEITAS PREVIDENCIÁRIAS RPPS - (II) = (I+II)</b>            |                  |                         |                    |                     |



**MUNICÍPIO DE CROMÍNIA - GO**  
**DEMONSTRATIVO DAS RECEITAS E DESPESAS PREVIDENCIÁRIAS DO REGIME PRÓPRIO DE PREVIDÊNCIA DOS SERVIDORES**  
**ORÇAMENTO DA SEGURIDADE SOCIAL**  
 Período: FEVEREIRO / 2013

| Despesas   | DOTAÇÃO INICIAL | DOTAÇÃO ATUALIZADA | Liquidação  |                     | Até o Bimestre / 2012 |
|--|-----------------|--------------------|-------------|---------------------|-----------------------|
|  |                 |                    | No Bimestre | Até Bimestre / 2013 |                       |
| <b>DESPESAS PREVIDENCIÁRIAS - RPPS (EXCETO INTRA-ORÇAMENTÁRIAS) (IV)</b> |                 |                    |             |                     |                       |
| ADMINISTRACAO  |                 |                    |             |                     |                       |
| Despesas Correntes   |                 |                    |             |                     |                       |
| Despesas de Capital  |                 |                    |             |                     |                       |
| <b>PREVIDÊNCIA</b>   |                 |                    |             |                     |                       |
| Pessoal Civil  |                 |                    |             |                     |                       |
| Aposentadorias   |                 |                    |             |                     |                       |
| Pensões  |                 |                    |             |                     |                       |
| Outros Benefícios Previdenciários  |                 |                    |             |                     |                       |
| Pessoal Militar  |                 |                    |             |                     |                       |
| Aposentadorias   | 0,00            | 0,00               | 0,00        | 0,00                | 0,00                  |
| Pensões  | 0,00            | 0,00               | 0,00        | 0,00                | 0,00                  |
| Outros Benefícios Previdenciários  | 0,00            | 0,00               | 0,00        | 0,00                | 0,00                  |
| Outras Despesas Previdenciárias  | 0,00            | 0,00               | 0,00        | 0,00                | 0,00                  |
| Compensação Previdenciária do RPPS para o RGPS                           |                 |                    |             |                     |                       |
| Demais Despesas Previdenciárias  |                 |                    |             |                     |                       |
| <b>DESPESAS PREVIDENCIÁRIAS - RPPS (INTRA-ORÇAMENTÁRIAS) (V)</b>         |                 |                    |             |                     |                       |
| <b>TOTAL DAS DESPESAS PREVIDENCIÁRIAS RPPS (VI) = (IV + V)</b>           |                 |                    |             |                     |                       |
| Reservas Orçamentárias   |                 |                    |             |                     |                       |
| <b>RESULTADO PREVIDENCIÁRIO (VII) = (II - VI)</b>                        |                 |                    |             |                     |                       |



**MUNICÍPIO DE CROMÍNIA - GO**  
**DEMONSTRATIVO DAS RECEITAS E DESPESAS PREVIDENCIÁRIAS DO REGIME PRÓPRIO DE PREVIDÊNCIA DOS SERVIDORES**  
**ORÇAMENTO DA SEGURIDADE SOCIAL**  
 Período: FEVEREIRO / 2013

| APORTES DE RECURSOS PARA O REGIME PRÓPRIO DE PREVIDÊNCIA DOS SERVIDORES | PREVISÃO INICIAL        | PREVISÃO ATUALIZADA        | RECEITAS REALIZADAS        |                            | Até o Bimestre / 2012 |
|---|-------------------------|----------------------------|----------------------------|----------------------------|-----------------------|
|   |                         |                            | No Bimestre                | Até Bimestre / 2013        |                       |
| <b>TOTAL DOS APORTES PARA O RPPS</b>                                    | 0,00                    | 0,00                       | 0,00                       | 0,00                       | 0,00                  |
| Plano Financeiro  | 0,00                    | 0,00                       | 0,00                       | 0,00                       | 0,00                  |
| Recursos para Cobertura de Insuficiência Financeira                     | 0,00                    | 0,00                       | 0,00                       | 0,00                       | 0,00                  |
| Recursos para Formação de Reserva                                       | 0,00                    | 0,00                       | 0,00                       | 0,00                       | 0,00                  |
| Outros Aportes para o RPPS  | 0,00                    | 0,00                       | 0,00                       | 0,00                       | 0,00                  |
| Plano Previdenciário  | 0,00                    | 0,00                       | 0,00                       | 0,00                       | 0,00                  |
| Recursos para Cobertura de Déficit Financeiro                           | 0,00                    | 0,00                       | 0,00                       | 0,00                       | 0,00                  |
| Recursos para Cobertura de Déficit Atuarial                             | 0,00                    | 0,00                       | 0,00                       | 0,00                       | 0,00                  |
| Outros Aportes para o RPPS  | 0,00                    | 0,00                       | 0,00                       | 0,00                       | 0,00                  |
| <b>RESERVA ORÇAMENTÁRIA DO RPPS</b>                                     |                         |                            |                            |                            |                       |
| <b>VALOR</b>  |                         |                            |                            |                            |                       |
| <b>PREVISÃO ORÇAMENTÁRIA</b>  |                         |                            |                            |                            |                       |
| <b>Bens e Direitos Do RPPS</b>  | <b>Mês Anterior</b>     | <b>PERÍODO REFERÊNCIA</b>  |                            |                            |                       |
|   |                         | <b>Exercício / 2013</b>    | <b>Exercício / 2012</b>    |                            |                       |
| CAIXA   |                         |                            |                            |                            |                       |
| BANCOS CONTA MOVIMENTO  |                         |                            |                            |                            |                       |
| INVESTIMENTOS   |                         |                            |                            |                            |                       |
| OUTROS BENS E DIREITOS  |                         |                            |                            |                            |                       |
| <b>Receitas Intra-Orçamentárias - RPPS</b>                              |                         |                            |                            |                            |                       |
|   | <b>Previsão Inicial</b> | <b>Receitas Realizadas</b> |                            |                            |                       |
|   |                         | <b>No Bimestre</b>         | <b>Até Bimestre / 2013</b> | <b>Até Bimestre / 2012</b> |                       |
|   |                         |                            |                            |                            |                       |



**MUNICÍPIO DE CROMÍNIA - GO**  
**DEMONSTRATIVO DAS RECEITAS E DESPESAS PREVIDENCIÁRIAS DO REGIME PRÓPRIO DE PREVIDÊNCIA DOS SERVIDORES**  
**ORÇAMENTO DA SEGURIDADE SOCIAL**  
 Período: FEVEREIRO / 2013

000000

|  | Previsão Inicial       | Previsão Atualizada (a)   | Recargas Realizadas        |                              |
|--|------------------------|---------------------------|----------------------------|------------------------------|
|  |                        |                           | No Bimestre                | Até Bimestre / 2013          |
| <b>Recargas Intra-Orçamentárias - RPPS</b>                                   |                        |                           |                            | Até Bimestre / 2012          |
| <b>RECEITAS CORRENTES (VIII)</b>   |                        |                           |                            |                              |
| Recarga de Contribuições   |                        |                           |                            |                              |
| Patronal   |                        |                           |                            |                              |
| Pessoal Civil  |                        |                           |                            |                              |
| Ativo  |                        |                           |                            |                              |
| Inativo  |                        |                           |                            |                              |
| Pensionista  |                        |                           |                            |                              |
| Pessoal Militar  |                        |                           |                            |                              |
| Ativo  | 0,00                   | 0,00                      | 0,00                       | 0,00                         |
| Inativo  | 0,00                   | 0,00                      | 0,00                       | 0,00                         |
| Militar  | 0,00                   | 0,00                      | 0,00                       | 0,00                         |
| Para Cobertura do Déficit Autorial   |                        |                           |                            |                              |
| Em Regime de Débitos e Parcelamentos   |                        |                           |                            |                              |
| Recarga Patrimonial  |                        |                           |                            |                              |
| Recarga de Serviços  |                        |                           |                            |                              |
| Outras Recargas Correntes  |                        |                           |                            |                              |
| <b>RECEITAS DE CAPITAL (IX)</b>  |                        |                           |                            |                              |
| Alienação de Bens  |                        |                           |                            |                              |
| Amortização de Empréstimo  |                        |                           |                            |                              |
| Outras Recargas de Capital   |                        |                           |                            |                              |
| <b>DEDUÇÕES DA RECEITA (X)</b>   |                        |                           |                            |                              |
| <b>TOTAL DAS RECEITAS PREVIDENCIÁRIAS INTRA-ORÇAMENTÁRIAS</b>                |                        |                           |                            |                              |
| RPPS - (XI) = (VIII + IX + X)  |                        |                           |                            |                              |
| <b>Despesas Intra-Orçamentárias - RPPS</b>                                   |                        |                           |                            |                              |
| <b>ADMINISTRAÇÃO</b>   |                        |                           |                            |                              |
| Despesas Correntes   |                        |                           |                            |                              |
| Despesas de Capital  |                        |                           |                            |                              |
| <b>TOTAL DAS DESPESAS PREVIDENCIÁRIAS INTRA-ORÇAMENTÁRIAS (XII) = (XIII)</b> |                        |                           |                            |                              |
|  | <b>DOTAÇÃO INICIAL</b> | <b>DOTAÇÃO ATUALIZADA</b> | <b>DESpesas LIQUIDADAS</b> | <b>Até o Bimestre / 2012</b> |
|  |                        |                           | <b>No Bimestre</b>         |                              |
|  |                        |                           | <b>Até Bimestre / 2013</b> |                              |

SECRETÁRIO DE FINANÇAS  
 AFRANIO TOMAZ DA SILVA

PREFEITO MUNICIPAL  
 MARCOS ROGER GARCIA REIS

CONTROLADORA INTERNO  
 PAULA CAROLINE SILVA GOMES





000025

MUNICÍPIO DE CROMÍNIA - GO  
RELATÓRIO RESUMIDO DA EXECUÇÃO ORÇAMENTÁRIA  
DEMONSTRATIVOS DA RECEITA DE ALIENAÇÃO DE ATIVOS E APLICAÇÃO DOS RECURSOS  
ORÇAMENTOS FISCAL E DA SEGURIDADE SOCIAL  
PERÍODO: 1/2013 a 2/2013

(RREO - ANEXO XIV (LRF Art 53, Inciso II))

| RECEITAS                  | PREVISÃO ATUALIZADA<br>(a) | RECEITAS REALIZADAS<br>(b) | SALDO A REALIZAR<br>(c = a - b) |
|---------------------------|----------------------------|----------------------------|---------------------------------|
| Receitas de Capital       | 72.672,60                  | 0,00                       | 72.672,60                       |
| Alienação de Bens Móveis  | 66.066,00                  | 0,00                       | 66.066,00                       |
| Alienação de Bens Imóveis | 6.606,60                   | 0,00                       | 6.606,60                        |
| <b>TOTAL</b>              | <b>72.672,60</b>           | <b>0,00</b>                | <b>72.672,60</b>                |

| DESPESAS (APLICAÇÃO DOS RECURSOS DA<br>ALIENAÇÃO DE ATIVOS) | DOTAÇÃO ATUALIZADA<br>(d) | DESPESAS EXECUTADAS ATÉ O BIMESTRE |  | SALDO A EXECUTAR<br>(g = d - (e + f)) |
|---|---------------------------|------------------------------------|--|---------------------------------------|
|   |                           | LIQUIDADAS (e)                     | INSCRITAS EM RESTOS A PAGAR<br>NÃO PROCESSADOS (f) |                                       |
| Despesas de Capital   | 31.202,60                 | 0,00                               | 0,00   | 31.202,60                             |
| Investimentos   | 31.202,60                 | 0,00                               | 0,00   | 31.202,60                             |
| Inversões Financeiras                                       | 0,00                      | 0,00                               | 0,00   | 0,00                                  |
| Amortização da Dívida                                       | 0,00                      | 0,00                               | 0,00   | 0,00                                  |
| Despesas Correntes dos Regimes de                           | 0,00                      | 0,00                               | 0,00   | 0,00                                  |
| Regime Geral da Previdência Social                          | 0,00                      | 0,00                               | 0,00   | 0,00                                  |
| Regime Próprio dos Servidores Públicos                      | 0,00                      | 0,00                               | 0,00   | 0,00                                  |
| <b>TOTAL</b>  | <b>31.202,60</b>          | <b>0,00</b>                        | <b>0,00</b>  | <b>31.202,60</b>                      |

| SALDO FINANCEIRO A APLICAR | EXERCÍCIO ANTERIOR<br>(h) | EXERCÍCIO ATUAL<br>(i = (b - (e + f))) | SALDO ATUAL<br>(j = (h + i)) |
|----------------------------|---------------------------|--|------------------------------|
|                            |                           | 0,00                                   | 0,00                         |

MARCOS ROGER GARCIA REIS  
PREFEITO MUNICIPAL

AFRAÔNIO TOMAZ DA SILVA  
SECRETÁRIO DE FINANÇAS

PAULA CAROLINE SILVA  
CONTROLADORA INTERNO



## MUNICÍPIO DE CROMÍNIA - GO

## DEMONSTRATIVO SIMPLIFICADO DO RELATÓRIO RESUMIDO DA EXECUÇÃO ORÇAMENTÁRIA

## ORÇAMENTOS FISCAL E DA SEGURIDADE SOCIAL

Período: Fevereiro / 2013

GESTÃO: Consolidado

RREO - Anexo XVIII (LRF, Art. 48)

R\$ 1,00

| BALANÇO ORÇAMENTÁRIO   |                   | No Bimestre  | Até o Bimestre                              |                                    |
|--|-------------------|--|---|------------------------------------|
| <b>RECEITAS</b>  |                   |  |   |                                    |
| Previsão Inicial   |                   |  |   | 12.570.602,60                      |
| Previsão Atualizada  |                   |  |   | 12.570.602,60                      |
| Receitas Realizadas  |                   | 1.483.486,37   |   | 1.483.486,37                       |
| Déficit Orçamentário   |                   |  |   | 0,00                               |
| Saldos de Exercícios Anteriores (Utilizados para Créditos Adicionais)  |                   |  |   |                                    |
| <b>DESPESAS</b>  |                   |  |   |                                    |
| Dotação Inicial  |                   | 12.502.930,00  |   | 12.502.930,00                      |
| Créditos Adicionais  |                   | 0,00   |   | 0,00                               |
| Dotação Atualizada   |                   | 12.450.930,00  |   | 12.450.930,00                      |
| Despesas Empenhadas  |                   | 1.540.409,30   |   | 1.540.409,30                       |
| Despesas Liquidadas  |                   | 1.061.441,49   |   | 1.061.441,49                       |
| Superávit Orçamentário   |                   | 422.044,88   |   | 422.044,88                         |
| <b>DESPESAS POR FUNÇÃO / SUB-FUNÇÃO</b>  |                   |  |   |                                    |
| Despesas Empenhadas  |                   | 1.540.409,30   |   | 1.540.409,30                       |
| Despesas Liquidadas  |                   | 1.061.441,49   |   | 1.061.441,49                       |
| <b>RECEITA CORRENTE LÍQUIDA - RCL</b>  |                   |  | <b>Até o Bimestre</b>                       |                                    |
| Receita Corrente Líquida   |                   |  | 375.164,49                                  |                                    |
| <b>RECEITAS E DESPESAS DOS REGIMES DE PREVIDÊNCIA</b>  |                   | <b>No Bimestre</b>   | <b>Até o Bimestre</b>                       |                                    |
| <b>Regime Geral de Previdência Social</b>  |                   |  |   |                                    |
| Receitas Previdenciárias Realizadas(I)   |                   |  |   |                                    |
| Despesas Previdenciárias Liquidadas(II)  |                   |  |   |                                    |
| Resultado Previdenciário (III) = (I - II)  |                   |  |   |                                    |
| <b>Regime Próprio de Previdência dos Servidores</b>  |                   |  |   |                                    |
| Receitas Previdenciárias Realizadas(IV)  |                   | 0,00   |   | 0,00                               |
| Despesas Previdenciárias Liquidadas(V)   |                   | 0,00   |   | 0,00                               |
| Resultado Previdenciário (VI) = (IV - V)   |                   | 0,00   |   | 0,00                               |
| <b>RESULTADOS NOMINAL E PRIMÁRIO</b>   |                   | <b>Metas Fixadas no Anexo das Metas Fiscais de LDO (a)</b> | <b>Resultado Apurado até o Bimestre (b)</b> | <b>% em Relação as Metas (b/a)</b> |
| Resultado Primário   |                   |  | 725.269,61                                  |                                    |
| Resultado Nominal  |                   |  | 45.808,40                                   |                                    |
| <b>RESTOS A PAGAR A PAGAR POR PODER E MINISTÉRIO PÚBLICO</b>   |                   |  |   |                                    |
|  | Inscrito          | Cancelamento Até o Bimestre                                | Pagamento Até o Bimestre                    | Saldo A Pagar                      |
| <b>Restos a Pagar Processados</b>  |                   |  |   |                                    |
| Poder Executivo  | 185.833,07        | 0,00   | 180.896,74                                  | 24.936,33                          |
| Poder Legislativo  | 0,00              | 0,00   | 0,00  | 0,00                               |
| Poder Judiciário   | 0,00              | 0,00   | 0,00  | 0,00                               |
| Ministério Público   | 0,00              | 0,00   | 0,00  | 0,00                               |
| <b>Restos a Pagar Não Processados</b>  |                   |  |   |                                    |
| Poder Executivo  | 365.473,71        | 0,00   | 6.840,56                                    | 358.633,15                         |
| Poder Legislativo  | 10,00             | 0,00   | 0,00  | 10,00                              |
| Poder Judiciário   | 0,00              | 0,00   | 0,00  | 0,00                               |
| Ministério Público   | 0,00              | 0,00   | 0,00  | 0,00                               |
| <b>TOTAL:</b>  | <b>551.306,78</b> | <b>0,00</b>  | <b>167.737,30</b>                           | <b>383.569,48</b>                  |
| <b>DESPESAS DO FUNDEB</b>  |                   | <b>Valor Apurado Até o Bimestre</b>                        | <b>Limites Constitucionais Anuais</b>       |                                    |
|  |                   |  | <b>% Mínimo a Aplicar no Exe.</b>           | <b>% Aplicado até o Bimestre</b>   |
| Mínimo Anual de < 25% > das Receitas de Impostos em MDE  | 1.551.208,50      |  | < 25% >                                     | 0,00%                              |
| Mínimo Anual de 60% do FUNDEB na Remuneração do Magistério com Ensino Fundamental, Médio e Educação Infantil | 1.555.064,20      |  | < 60% >                                     | %                                  |
| Complementação da União ao FUNDEB - Mínimo Anual de 10% do Total de Recursos do FUNDEB                       | 0,00              |  | < 10% >                                     | 0,00%                              |



## MUNICÍPIO DE CROMÍNIA - GO

## DEMONSTRATIVO SIMPLIFICADO DO RELATÓRIO RESUMIDO DA EXECUÇÃO ORÇAMENTÁRIA

## ORÇAMENTOS FISCAL E DA SEGURIDADE SOCIAL

Período: Fevereiro / 2013

GESTÃO: Consolidado

RREO - Anexo XVIII (LRF, Art. 48)

000007

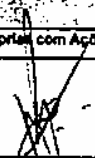
R\$ 1,00

| RECEITAS DE OPERAÇÕES DE CRÉDITO E DESPESAS DE CAPITAL | Valor Apurado Até o Bimestre | Saldo Não Realizado |
|--|------------------------------|---------------------|
| Receita de Operação de Crédito                         | 0,00                         | 264.264,00          |
| Despesa de Capital Líquida                             | 0,00                         | 214.764,00          |

| RECEITAS E DESPESAS DOS REGIMES DE PREVIDÊNCIA | Exercício | 10° | 20° | 35° |
|--|-----------|-----|-----|-----|
| Regime Geral de Previdência Social             |           |     |     |     |
| Receitas Previdenciárias Realizadas(I)         |           |     |     |     |
| Despesas Previdenciárias Liquidadas(II)        |           |     |     |     |
| Resultado Previdenciário (III) = (I - II)      |           |     |     |     |
| Regime Próprio de Previdência dos Servidores   |           |     |     |     |
| Receitas Previdenciárias Realizadas(IV)        | 0,00      |     |     |     |
| Despesas Previdenciárias Liquidadas(V)         | 0,00      |     |     |     |
| Resultado Previdenciário (VI) = (IV - V)       | 0,00      |     |     |     |

| RECEITA DA ALIENAÇÃO DE ATIVOS E APLICAÇÃO DOS RECURSOS | RECEITAS APURADAS ATÉ O BIMESTRE | SALDO A REALIZAR |
|---|----------------------------------|------------------|
| Receita de Capital Resultante da Alienação de Ativos    | 0,00                             | 72.872,60        |
| Aplicação dos Recursos da Alienação de Ativos           | 0,00                             | 31.202,60        |

| DESPESAS PRÓPRIAS COM AÇÕES E SERVIÇOS PÚBLICOS DE SAÚDE | Valor Apurado Até o Bimestre | Limite Constitucional Anual     |                           |
|--|------------------------------|---------------------------------|---------------------------|
|  |                              | % Mínimo a Aplicar no Exercício | % Aplicado até o Bimestre |
| Despesas Próprias com Ações e Serviços Públicos de Saúde | 573.799,00                   | 15 %                            | 0,00%                     |

  
MARCOS ROGER GARCIA REIS  
PREFEITO MUNICIPAL  
ARBANIO TOMAZ DA SILVA  
SECRETARIO DE FINANÇAS  
PAULA CAROLINE SILVA GOMES  
CONTROLADORA INTERNO