



ESTADO DE GOIÁS  
PREFEITURA MUNICIPAL DE CROMÍNIA  
CNPJ: 02.073.211/0001-80



Cromínia - GO., 12 de Junho de 2013

Exmo. Sra.

**MARIA TERESA GARRIDO**

D.D. Conselheira Presidente do TCM

Goiânia - Goiás

Assunto: **Encaminha anexos do Relatório Resumido da  
Execução Orçamentária**

Senhora Presidente,

Estamos encaminhando os anexos que integram o **RELATORIO RESUMIDO DA EXECUÇÃO ORÇAMENTARIA**, relativo ao 2º (segundo) bimestre do exercício de 2013, em atendimento ao disposto no Art. 52 e 53 da Lei LRF e Art. 23 da Resolução Normativa 008/00 deste Egrégio Tribunal de Contas dos Municípios.

À oportunidade reiteramos os nossos protestos de real estima e distinta consideração.

Atenciosamente,

**MARCOS ROGER GARCIA REIS**

- Prefeito Municipal -



ESTADO DE GOIÁS  
PREFEITURA MUNICIPAL DE CROMÍNIA  
CNPJ: 02.073.211/0001-80



ANEXO V  
DECLARAÇÃO DE PUBLICAÇÃO DO RELATÓRIO RESUMIDO DA  
EXECUÇÃO ORÇAMENTÁRIA

DECLARAÇÃO

Declaro, sob as penas da Lei, que o **RELATÓRIO RESUMIDO DA EXECUÇÃO ORÇAMENTÁRIA - RREO** - do Município de **CROMÍNIA**, Estado de Goiás, relativo ao 2º (segundo) bimestre do exercício de 2013, esta publicado com afixação no Placard desta Prefeitura Municipal, no período de 29 de Maio de 2013 a 15 de Junho de 2013, contendo os elementos dispostos no art. 52 e 53 da Lei Complementar nº 101/2000, de 04.05.2000.

SITE: [www.prefcrominia.go.gov.br](http://www.prefcrominia.go.gov.br)

Cromínia – GO., 29 de Maio de 2013

  
**MARCOS ROGER GARCIA REIS**  
- Prefeito Municipal -



**MUNICÍPIO DE CROMÍNIA - GO**  
**RELATÓRIO RESUMIDO DA EXECUÇÃO ORÇAMENTÁRIA**  
**DEMONSTRATIVO DA DESPESA POR FUNÇÃO/SUBFUNÇÃO DO 2º BIMESTRE DE 2013**  
**ORÇAMENTOS FISCAL E DA SEGURIDADE SOCIAL**

Data Consultar: Abril/2013

Consolidado

{LRF, Artigo 52, Inciso II, alínea c, do Anexo II }

Despesas	Dotação Inicial	Dotação Atualizada (a)	Despesa Empenhada		Despesa Liquidada		Saldo (a-b)		
			No Bimestre	Até o Bimestre	No Bimestre	Até o Bimestre (b)		% (b/Total b)	% b/a
DESPESAS (EXCETO INTRA-ORÇAMENTÁRIAS)(f)	12.502.930,00	14.431.108,88	3.071.054,28	4.611.469,58	1.475.373,54	2.536.815,03	100,00%	17,58%	11.894.293,85
LEGISLATIVA	680.800,00	680.800,00	0,00	0,00	0,00	0,00	0,00%	0,00%	680.800,00
AÇÃO LEGISLATIVA	680.800,00	680.800,00	0,00	0,00	0,00	0,00	0,00%	0,00%	680.800,00
JUDICIÁRIA	7.842,04	7.842,04	246,80	246,90	246,90	246,90	0,01%	3,15%	7.595,14
AÇÃO JUDICIÁRIA	7.842,04	7.842,04	246,90	246,90	246,90	246,90	0,01%	3,15%	7.595,14
ADMINISTRAÇÃO	1.356.332,57	1.620.391,45	461.122,67	913.183,21	322.904,15	542.165,39	21,37%	33,46%	1.078.226,06
ADMINISTRAÇÃO GERAL	757.453,60	775.394,19	192.089,59	352.025,39	151.819,59	250.456,09	9,87%	32,30%	524.938,10
ADMINISTRAÇÃO FINANCEIRA	351.032,39	597.150,68	228.229,91	469.925,64	130.281,39	220.477,12	8,69%	36,92%	376.673,56
PREVIDÊNCIA BÁSICA	247.846,58	247.846,58	40.803,17	71.232,18	40.803,17	71.232,18	2,81%	28,74%	176.614,40
DEFESA NACIONAL	3.035,82	3.035,82	0,00	400,00	0,00	400,00	0,02%	13,18%	2.635,82
DEFESA TERRESTRE	3.035,82	3.035,82	0,00	400,00	0,00	400,00	0,02%	13,18%	2.635,82
SEGURANÇA PÚBLICA	106.816,00	71.546,00	0,00	0,00	0,00	0,00	0,00%	0,00%	106.816,00
POLICIAMENTO	106.816,00	71.546,00	0,00	0,00	0,00	0,00	0,00%	0,00%	106.816,00
ASSISTÊNCIA SOCIAL	559.663,29	748.353,29	181.815,76	333.471,55	160.315,76	289.345,23	11,41%	38,66%	469.008,06
ADMINISTRAÇÃO GERAL	221.283,67	419.660,68	117.243,29	223.959,70	104.643,29	195.133,38	7,69%	46,50%	224.527,30
ASSISTÊNCIA AO IDOSO	97.989,54	130.359,54	34.170,55	59.930,75	34.170,55	59.930,75	2,36%	45,97%	70.428,79
ASSISTÊNCIA A CRIANÇA E AO ADOLESCENTE	105.604,81	75.344,81	7.317,36	8.319,72	7.317,36	8.319,72	0,33%	11,04%	67.025,09
ASSISTÊNCIA COMUNITÁRIA	116.535,51	105.738,50	23.084,58	41.281,38	14.184,56	25.961,38	1,02%	24,55%	79.777,12
HABITAÇÃO URBANA	17.249,76	17.249,76	0,00	0,00	0,00	0,00	0,00%	0,00%	17.249,76
SAÚDE	1.740.166,27	3.294.472,27	1.524.972,47	2.036.143,30	461.645,31	822.192,21	32,41%	24,96%	2.472.280,06
ASSISTÊNCIA HOSPITALAR E AMBULATORIAL	1.689.599,07	3.223.905,07	1.522.989,47	2.032.450,30	459.862,31	818.951,21	32,28%	25,40%	2.404.953,86
VIGILÂNCIA SANITÁRIA	31.363,20	31.363,20	1.983,00	2.435,00	1.983,00	1.983,00	0,08%	6,32%	29.380,20
VIGILÂNCIA EPIDEMIOLÓGICA	39.204,00	39.204,00	0,00	1.258,00	0,00	1.258,00	0,05%	3,21%	37.946,00
EDUCAÇÃO	1.996.437,13	2.141.437,13	548.382,84	775.054,12	289.674,07	487.016,09	19,59%	23,21%	1.644.421,04
ASSISTÊNCIA AO PORTADOR DE DEFICIÊNCIA	1.821,48	1.821,48	0,00	0,00	0,00	0,00	0,00%	0,00%	1.821,48
ENSINO FUNDAMENTAL	1.662.628,22	1.802.628,22	535.055,01	753.208,82	286.356,24	475.170,79	18,73%	26,36%	1.327.457,43
ENSINO MÉDIO	607,17	607,17	0,00	0,00	0,00	0,00	0,00%	0,00%	607,17
ENSINO SUPERIOR	13.505,05	13.505,05	0,00	0,00	0,00	0,00	0,00%	0,00%	13.505,05
EDUCAÇÃO INFANTIL	62.230,67	62.230,67	4.268,28	7.831,34	4.268,28	7.831,34	0,31%	12,58%	54.399,33
DIFUSÃO CULTURAL	9.106,90	9.106,90	0,00	0,00	0,00	0,00	0,00%	0,00%	9.106,90
DESPORTO E RENDIMENTO	245.019,74	250.019,74	9.049,55	14.013,96	9.049,55	14.013,96	0,55%	5,61%	236.005,78
	LAZER	1.517,90	0,00	0,00	0,00	0,00	0,00%	0,00%	1.517,90

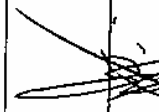


**MUNICÍPIO DE CROMÍNIA - GO**  
**RELATÓRIO RESUMIDO DA EXECUÇÃO ORÇAMENTÁRIA**  
**DEMONSTRATIVO DA DESPESA POR FUNÇÃO/SUBFUNÇÃO DO 2º BIMESTRE DE 2013**  
**ORÇAMENTOS FISCAL E DA SEGURIDADE SOCIAL**

Data Consultada: Abril/2013

(LRF, Artigo 52, inciso II, alínea c, do Anexo II)

Despesas	Dotação Inicial	Dotação Atualizada (a)	Despesa Empenhada		Despesa Liquidada		% b/a	Saldo (a-b)	
			No Bimestre	Até o Bimestre	No Bimestre	Até o Bimestre (b)			
<b>URBANISMO</b>	139.048,20	261.248,20	95.547,03	101.765,45	82.947,03	89.165,45	34,13%	172.082,75	
			Consolidado				3,51%		
INFRA-ESTRUTURA URBANA	139.048,20	261.248,20	95.547,03	101.765,45	82.947,03	89.165,45	34,13%	172.082,75	
HABITAÇÃO	2.671.472,31	2.493.472,31	53.826,34	166.634,48	61.211,05	157.519,19	6,32%	2.335.953,12	
HABITAÇÃO URBANA	2.595.160,39	2.342.160,39	29.203,66	122.291,19	36.586,37	113.175,90	4,46%	2.228.984,49	
ENERGIA ELÉTRICA	76.311,92	151.311,92	24.622,68	44.343,29	24.622,68	44.343,29	1,75%	106.968,63	
SEANEAMENTO	1.505.433,60	1.360.527,60	0,00	0,00	0,00	0,00	0,00%	1.360.527,60	
SANEAMENTO BÁSICO URBANO	1.505.433,60	1.360.527,60	0,00	0,00	0,00	0,00	0,00%	1.360.527,60	
AGRICULTURA	597.381,25	602.481,25	8.757,03	20.789,69	10.557,03	12.689,69	2,11%	589.791,56	
PROMOÇÃO DA PRODUÇÃO ANIMAL	156.816,00	156.816,00	0,00	0,00	0,00	0,00	0,00%	156.816,00	
EXTENSÃO RURAL	440.565,25	445.665,25	8.757,03	20.789,69	10.557,03	12.689,69	2,85%	432.975,56	
INDÚSTRIA	6.071,54	6.071,54	0,00	0,00	0,00	0,00	0,00%	6.071,54	
PROMOÇÃO INDUSTRIAL	6.071,54	6.071,54	0,00	0,00	0,00	0,00	0,00%	6.071,54	
TRANSPORTE	1.058.357,60	1.074.357,60	196.383,24	263.774,88	75.672,24	126.074,88	11,73%	948.282,72	
TRANSPORTE RODOVIÁRIO	1.060.357,60	1.074.357,60	196.383,24	263.774,88	75.672,24	126.074,88	11,73%	948.282,72	
RESERVA DE CONTINGÊNCIA	65.072,38	65.072,38	0,00	0,00	0,00	0,00	0,00%	65.072,38	
			RESERVA DE CONTINGENCIA		65.072,38	65.072,38	0,00	0,00%	65.072,38
<b>Total Geral (I + II).....:</b>	12.502.930,00	14.431.108,88	3.071.054,28	4.611.463,58	1.475.373,54	2.536.815,03	100,00%	11.894.293,85	

  
 \_\_\_\_\_  
 MARCOS ROGER GARCIA REIS  
 PREFEITO MUNICIPAL

AFRANIO TOMAZ DA SILVA  
 SECRETARIO DE FINANÇAS  
 PAULO CAROLINE SILVA GOMES  
 CONTROLADORA INTERNO



**MUNICÍPIO DE CROMÍNIA - GO**  
**RELATÓRIO RESUMIDO DA EXECUÇÃO ORÇAMENTÁRIA**  
**BALANÇO ORÇAMENTÁRIO 2º BIMESTRE / 2013**  
**ORÇAMENTOS FISCAL E DA SEGURIDADE SOCIAL**  
**Consolidado**

RREO - Anexo I (LRF, Art. 52, inciso I, alíneas "a" e "b" do inciso II e §1º)

Recargas	Previsão Inicial	Previsão Atualizada (a)	RECEITAS				Saldo a Realizar (a-c)
			Receitas Realizadas				
			No Bimestre (b)	% (b/a)	Até Bimestre (c)	% (c/a)	
51101	12.570.602,60	12.570.602,60	1.263.082,44	10,05%	2.758.058,78	21,94%	9.812.543,84
511011	8.349.001,95	8.349.001,95	1.499.653,65	17,96%	3.297.205,68	39,49%	5.051.796,27
5110111	15.192,34	15.192,34	4.300,66	28,63%	7.280,96	47,96%	7.905,38
51101111	126.846,72	126.846,72	43.935,15	34,64%	74.394,00	58,65%	52.452,72
511011112	105.705,60	105.705,60	36.336,23	34,37%	64.139,62	60,68%	41.565,98
51101112	15.192,34	15.192,34	4.380,66	28,83%	7.236,96	47,64%	7.955,38
51101115	0,00	0,00	0,00		50,00	%	-50,00
5110113	24.312,27	24.312,27	3.335,48	13,72%	9.071,15	37,31%	15.241,12
51101132	24.312,27	24.312,27	1.000,00	4,11%	3.042,88	12,52%	21.269,39
51101138	0,00	0,00	2.335,48	%	6.028,27	%	-6.028,27
5110116	6.606,60	6.606,60	0,00	0,00%	152,20	2,30%	6.454,40
5110117	8.069.942,02	8.069.942,02	1.395.541,56	17,29%	3.145.503,34	38,98%	4.924.438,68
51101172	7.982.822,02	7.982.822,02	1.373.443,27	17,20%	3.102.956,23	38,87%	4.879.865,79
5110119	106.102,00	106.102,00	52.460,80	49,44%	60.798,03	57,30%	45.303,97
51101191	17.177,16	17.177,16	43,36	0,25%	48,52	0,28%	17.128,64
51101192	72.672,60	72.672,60	1.140,83	1,57%	2.639,55	3,61%	69.833,05
51101193	16.252,24	16.252,24	15.637,18	96,22%	22.270,53	137,03%	-6.018,29
51101199	0,00	0,00	35.639,43	%	35.639,43	%	-35.639,43
511012	5.455.449,27	5.455.449,27	0,00	0,00%	0,00	0,00%	5.455.449,27
51101211	264.264,00	264.264,00	0,00	0,00%	0,00	0,00%	264.264,00
5110122	72.672,60	72.672,60	0,00	0,00%	0,00	0,00%	72.672,60
5110124	5.118.512,67	5.118.512,67	0,00	0,00%	0,00	0,00%	5.118.512,67
51101242	167.449,47	167.449,47	0,00	0,00%	0,00	0,00%	167.449,47
51101247	4.951.063,20	4.951.063,20	0,00	0,00%	0,00	0,00%	4.951.063,20
511019	-1.233.848,62	-1.233.848,62	-236.571,21	19,17%	-539.146,92	43,70%	-694.701,70
5110191	0,00	0,00	621,93	%	1.830,53	%	-1.830,53
51101919	0,00	0,00	621,93	%	1.830,53	%	-1.830,53
5110197	-1.233.848,62	-1.233.848,62	-237.193,14	19,22%	-540.877,45	43,84%	-692.871,17
51101972	-1.233.848,62	-1.233.848,62	-237.193,14	19,22%	-540.977,45	43,84%	-692.871,17



**MUNICÍPIO DE CROMÍNIA - GO**  
**RELATÓRIO RESUMIDO DA EXECUÇÃO ORÇAMENTÁRIA**  
**BALANÇO ORÇAMENTÁRIO 2º BIMESTRE / 2013**  
**ORÇAMENTOS FISCAL E DA SEGURIDADE SOCIAL**  
 Consolidação

**RECEITAS**

Receitas	Previsão Inicial	Previsão Atualizada (a)	Receitas Realizadas				Saldo a Realizar (a-c)
			Até Bimestre (b)		% (c/a)		
			No Bimestre (b)	% (b/a)	Até Bimestre (c)	% (c/a)	
Sub-Total das Receitas (I)	12.570.602,60	12.570.602,60	1.263.082,44	10,05%	2.758.050,76	21,94%	9.812.543,84
<b>OPERAÇÕES DE CRÉDITO / REFINANCIAMENTO (II)</b>							
Operações de Crédito Internas	0,00	0,00	0,00		0,00		0,00
Operações de Crédito Externas	0,00	0,00	0,00		0,00		0,00
Sub-Total com Refinanciamento (III) = (I + II)	12.570.602,60	12.570.602,60	1.263.082,44	10,05%	2.758.050,76	21,94%	9.812.543,84
Déficit (IV)	-	-	-	-	-	-	-
Total (V) = (III + IV)	12.570.602,60	12.570.602,60	1.263.082,44	10,05%	-	21,94%	9.812.543,84
<b>SALDOS DE EXERCÍCIOS ANTERIORES</b>							

**DESPESAS**

Despesas	Dotação Inicial (d)	Créditos Adicionais (e)	Dotação Atualizada (f) = (d+e)	Empenhado			Liquidadado			Saldo a Realizar (f-g)
				Até Bim		Até Bim (g)	Até Bim		% (g/f)	
				No Bim	%		No Bim	%		
<b>DESPESAS (EXCETO INTRA-PESSOAL E ENCARGOS SOCIAIS)</b>										
JUROS E ENCARGOS DA DÍVIDA	3.098.032,64	625.569,29	3.723.602,93	761.914,92	1,619.566,07	1.439.228,47	38,65%	4.393.799,57	26,98%	6.680.600,65
TODAS DESPESAS CORRENTES	3.662.874,91	1.759.980,13	5.422.855,04	2.428,62	0,00	0,00	0,00%	4.393.799,57	0,00%	4.393.799,57
DESPESAS DE CAPITAL (VII)	5.674.521,45	-457.369,54	5.217.151,91	290.220,60	298.029,61	1.029.095,47	18,98%	4.393.799,57	18,98%	4.393.799,57
INVESTIMENTO	5.585.982,61	-530.569,54	5.055.413,07	172.520,60	174.570,60	68.531,69	1,31%	5.148.620,82	1,31%	5.148.620,82
AMORTIZAÇÃO DA DÍVIDA	88.538,84	73.200,00	161.738,84	117.700,00	123.459,01	36.820,60	0,73%	130.078,35	0,73%	130.078,35
RESERVAS (IX)	65.072,38	0,00	65.072,38	0,00	0,00	0,00	0,00%	65.072,38	0,00%	65.072,38
RESERVA DE CONTINGÊNCIA	65.072,38	0,00	65.072,38	0,00	0,00	0,00	0,00%	65.072,38	0,00%	65.072,38
Subtotal das Despesas (XI)	12.502.930,00	1.928.178,88	14.431.108,88	3.071.054,28	4.611.463,58	2.536.815,03	17,54%	11.894.293,85	82,46%	11.894.293,85
Amortização da Div. / Refinanciamento (XII)										
Operações de Crédito Internas	0,00	0,00	0,00	0,00	0,00	0,00	0,00%	0,00	0,00%	0,00
Operações de Crédito Externas	0,00	0,00	0,00	0,00	0,00	0,00	0,00%	0,00	0,00%	0,00
Subtotal com Refinanciamento (XIII) = (XI + XII)	12.502.930,00	1.928.178,88	14.431.108,88	3.071.054,28	4.611.463,58	2.536.815,03	17,54%	11.894.293,85	82,46%	11.894.293,85
Superávit (XIV):										
Total (XV) = (XIII + XIV)	12.502.930,00	1.928.178,88	14.431.108,88	3.071.054,28	4.611.463,58	2.536.815,03	17,54%	11.894.293,85	82,46%	11.894.293,85



MUNICÍPIO DE CROMÍNIA - GO  
RELATÓRIO RESUMIDO DA EXECUÇÃO ORÇAMENTÁRIA  
BALANÇO ORÇAMENTÁRIO 2º BIMESTRE / 2013  
ORÇAMENTOS FISCAL E DA SEGURIDADE SOCIAL  
Consolidado

PREFEITO MUNICIPAL  
MARCOS ROGER GARCIA REIS

SECRETÁRIO DE FINANÇAS  
AFRANIO TOMAZ DA SILVA

CONTROLADORA INTERNO  
PAULA CAROLINE SILVA GOMES



MUNICÍPIO DE CROMÍNIA - GO  
RELATÓRIO RESUMIDO DA EXECUÇÃO ORÇAMENTÁRIA  
DEMONSTRATIVO DA RECEITA CORRENTE LÍQUIDA 2º BIMESTRE de 2013  
ORÇAMENTOS FISCAL E DA SEGURIDADE SOCIAL  
PERÍODO: Abril/2013  
Consolidado

ESPECIFICAÇÃO	EVOLUÇÃO DA RECEITA REALIZADA NOS ÚLTIMOS 12 MESES												Total (Últimos 12 Meses)	Previsão Atualizada 2013
	MÉSIANO 5/2012	MÉSIANO 6/2012	MÉSIANO 7/2012	MÉSIANO 8/2012	MÉSIANO 9/2012	MÉSIANO 10/2012	MÉSIANO 11/2012	MÉSIANO 12/2012	MÉSIANO 1/2013	MÉSIANO 2/2013	MÉSIANO 3/2013	MÉSIANO 4/2013		
RECEITAS CORRENTES(1)	0,00	0,00	0,00	0,00	0,00	0,00	0,00	0,00	213.472,79	161.691,70	207.624,71	276.004,70	658.793,60	1.215.614,40
Recosta Tributária	0,00	0,00	0,00	0,00	0,00	0,00	0,00	0,00	4.759,46	7.740,59	13.902,62	10.502,66	36.911,33	26.429,40
IPTU	0,00	0,00	0,00	0,00	0,00	0,00	0,00	0,00	3.783,20	7.422,23	13.592,06	10.191,29	34.986,78	26.429,40
ISS	0,00	0,00	0,00	0,00	0,00	0,00	0,00	0,00	976,26	232,34	310,56	311,37	1.830,53	0,00
ITBI	0,00	0,00	0,00	0,00	0,00	0,00	0,00	0,00	0,00	0,00	0,00	0,00	0,00	0,00
IRRF	0,00	0,00	0,00	0,00	0,00	0,00	0,00	0,00	0,00	0,00	0,00	0,00	0,00	0,00
Outras Receitas Tributárias	0,00	0,00	0,00	0,00	0,00	0,00	0,00	0,00	0,00	0,00	0,00	0,00	0,00	0,00
Recosta de Contribuições	0,00	0,00	0,00	0,00	0,00	0,00	0,00	0,00	0,00	0,00	0,00	0,00	0,00	0,00
Recosta Patrimonial	0,00	0,00	0,00	0,00	0,00	0,00	0,00	0,00	0,00	0,00	0,00	0,00	0,00	0,00
Recosta Agropecuária	0,00	0,00	0,00	0,00	0,00	0,00	0,00	0,00	0,00	0,00	0,00	0,00	0,00	0,00
Recosta Industrial	0,00	0,00	0,00	0,00	0,00	0,00	0,00	0,00	0,00	0,00	0,00	0,00	0,00	0,00
Recosta de Serviços	0,00	0,00	0,00	0,00	0,00	0,00	0,00	0,00	0,00	0,00	0,00	0,00	0,00	0,00
Transferências Correntes	0,00	0,00	0,00	0,00	0,00	0,00	0,00	0,00	0,00	0,00	0,00	0,00	0,00	0,00
Cota-Parte do FPM	0,00	0,00	0,00	0,00	0,00	0,00	0,00	0,00	0,00	0,00	0,00	0,00	0,00	0,00
Cota-Parte do ICMS	0,00	0,00	0,00	0,00	0,00	0,00	0,00	0,00	0,00	0,00	0,00	0,00	0,00	0,00
Cota-Parte do IPVA	0,00	0,00	0,00	0,00	0,00	0,00	0,00	0,00	0,00	0,00	0,00	0,00	0,00	0,00
Cota-Parte do ITR	0,00	0,00	0,00	0,00	0,00	0,00	0,00	0,00	0,00	0,00	0,00	0,00	0,00	0,00
Transferências de LC 87/1996	0,00	0,00	0,00	0,00	0,00	0,00	0,00	0,00	0,00	0,00	0,00	0,00	0,00	0,00
Transferências de LC 87/1996	0,00	0,00	0,00	0,00	0,00	0,00	0,00	0,00	0,00	0,00	0,00	0,00	0,00	0,00
Transferências do FUNDEB	0,00	0,00	0,00	0,00	0,00	0,00	0,00	0,00	0,00	0,00	0,00	0,00	0,00	0,00
Outras Transferências Correntes	0,00	0,00	0,00	0,00	0,00	0,00	0,00	0,00	0,00	0,00	0,00	0,00	0,00	0,00
Outras Receitas Correntes	0,00	0,00	0,00	0,00	0,00	0,00	0,00	0,00	0,00	0,00	0,00	0,00	0,00	0,00
DEDUÇÕES(1)	0,00	0,00	0,00	0,00	0,00	0,00	0,00	0,00	0,00	0,00	0,00	0,00	0,00	0,00
Contrib. para o Plano de Previdência do Servidor	0,00	0,00	0,00	0,00	0,00	0,00	0,00	0,00	0,00	0,00	0,00	0,00	0,00	0,00
Compensação Financeira entre Regimes Previdenciários	0,00	0,00	0,00	0,00	0,00	0,00	0,00	0,00	0,00	0,00	0,00	0,00	0,00	0,00
Dedução de Receita para Formação do FUNDEB	0,00	0,00	0,00	0,00	0,00	0,00	0,00	0,00	0,00	0,00	0,00	0,00	0,00	0,00
RECEITA CORRENTE LÍQUIDA (1)(1) - (1)(4)	0,00	0,00	0,00	0,00	0,00	0,00	0,00	0,00	213.472,79	161.691,70	207.624,71	276.004,70	658.793,60	1.215.614,40

MARCOS ROGERIO GARCIA REIS  
PREFEITO MUNICIPAL

AFRANIO TOMAZ DA SILVA  
SECRETARIO DE FINANÇAS

PAULA CAROLINE SILVA GOMES  
CONTROLADORA INTERNO





MUNICÍPIO DE CROMÍNIA - GO  
RELATÓRIO RESUMIDO DA EXECUÇÃO ORÇAMENTÁRIA  
DEMONSTRATIVO DO RESULTADO PRIMÁRIO  
ORÇAMENTOS FISCAL E DA SEGURIDADE SOCIAL  
2º BIMESTRE DE 2013  
CONSOLIDADO

RREO - ANEXO VII (LRF, art 53, inciso III)

RECEITAS PRIMÁRIAS	PREVISÃO ATUALIZADA	RECEITAS REALIZADAS		
		NO BIMESTRE	ATÉ 2º BIMESTRE DE 2013	ATÉ 2º BIMESTRE DE 2012
RECEITAS PRIMÁRIAS CORRENTES (I)	7.813.305,75	1.447.811,19	3.142.579,50	0,00
RECEITA TRIBUTÁRIA	144.681,70	50.038,56	85.084,20	0,00
IPTU	26.426,40	23.783,35	34.988,78	0,00
ISS	21.141,12	8.220,85	12.084,91	0,00
ITBI	26.426,40	2.940,30	11.330,83	0,00
IRRF	52.852,80	9.612,58	17.820,01	0,00
OUTRAS RECEITAS TRIBUTÁRIAS	17.834,98	5.481,48	8.859,67	0,00
RECEITA DE CONTRIBUIÇÕES	0,00	0,00	0,00	0,00
RECEITAS PREVIDENCIÁRIAS	0,00	0,00	0,00	0,00
OUTRAS RECEITAS DE CONTRIBUIÇÕES	0,00	0,00	0,00	0,00
RECEITA PATRIMONIAL LÍQUIDA	0,00	0,00	0,00	0,00
RECEITA PATRIMONIAL	24.312,27	2.335,48	6.071,15	0,00
(-) APLICAÇÕES FINANCEIRAS	24.312,27	2.335,48	6.071,15	0,00
TRANSFERÊNCIAS CORRENTES	7.555.915,45	1.317.008,47	2.974.875,16	0,00
FPM	4.888.884,00	793.225,37	1.951.474,51	0,00
ICMS	1.189.188,00	372.549,12	723.954,43	0,00
CONVÊNIOS	87.120,00	10.858,42	10.858,42	0,00
OUTRAS TRANSFERÊNCIAS CORRENTES	1.390.723,45	140.375,56	288.587,80	0,00
DEMAIS RECEITAS CORRENTES	112.708,60	80.764,16	82.620,24	0,00
DÍVIDA ATIVA	16.252,24	8.301,11	8.301,11	0,00
DIVERSAS RECEITAS CORRENTES	96.456,36	72.463,05	74.319,13	0,00
RECEITAS DE CAPITAL (II)	7.253.540,70	18.407,73	37.951,26	0,00
OPERAÇÕES DE CRÉDITO (III)	528.528,00	0,00	0,00	0,00
AMORTIZAÇÃO DE EMPRÉSTIMOS (IV)	0,00	0,00	0,00	0,00
ALIENAÇÃO DE BENS (V)	72.672,60	0,00	0,00	0,00
TRANSFERÊNCIAS DE CAPITAL	6.652.340,10	18.407,73	37.951,26	0,00
CONVÊNIOS	5.484.890,63	7.389,58	7.389,58	0,00
OUTRAS TRANSFERÊNCIAS DE CAPITAL	1.167.449,47	11.018,15	30.561,68	0,00
OUTRAS RECEITAS DE CAPITAL	0,00	0,00	0,00	0,00
RECEITAS PRIMÁRIAS DE CAPITAL (VI) = (II - III - IV - V)	6.652.340,10	18.407,73	37.951,26	0,00
RECEITA PRIMÁRIA TOTAL (VII) = (I + VI)	14.465.645,85	1.466.218,92	3.180.530,86	0,00



MUNICÍPIO DE CROMÍNIA - GO  
RELATÓRIO RESUMIDO DA EXECUÇÃO ORÇAMENTÁRIA  
DEMONSTRATIVO DO RESULTADO PRIMÁRIO  
ORÇAMENTOS FISCAL E DA SEGURIDADE SOCIAL  
2º BIMESTRE DE 2013  
CONSOLIDADO

RREO - ANEXO VII (LRF, art 53, inciso II)

DESPESAS PRIMÁRIAS	DOTAÇÃO ATUALIZADA	DESPESAS LIQUIDADAS		
		NO BIMESTRE	ATÉ 2º BIMESTRE DE 2013	ATÉ 2º BIMESTRE DE 2012
DESPESAS CORRENTES (VIII)	9.148.884,59	1.414.651,45	2.468.283,94	2.453.339,82
PESSOAL E ENCARGOS SOCIAIS	3.723.600,93	779.526,02	1.439.228,47	1.427.200,66
JUROS E ENCARGOS DA DÍVIDA (IX)	2.428,62	0,00	0,00	0,00
OUTRAS DESPESAS CORRENTES	5.422.855,04	635.125,44	1.029.055,47	1.026.139,16
DESPESAS PRIMÁRIAS CORRENTES (X) = (VIII - IX)	9.146.455,97	1.414.651,45	2.468.283,94	2.453.339,82
DESPESAS DE CAPITAL (XI)	5.217.151,91	60.722,08	68.531,09	53.508,85
INVESTIMENTOS	5.055.413,07	34.820,60	36.870,60	11.985,00
INVERSÕES FINANCEIRAS	0,00	0,00	0,00	0,00
CONCESSÃO DE EMPRÉSTIMOS (XII)	0,00	0,00	0,00	0,00
AQUISIÇÃO DE TÍTULO DE CAPITAL JÁ INTEGRALIZADO (XIII)	0,00	0,00	0,00	0,00
DEMAIS INVERSÕES FINANCEIRAS	0,00	0,00	0,00	0,00
AMORTIZAÇÃO DA DÍVIDA (XIV)	161.738,84	25.901,48	31.660,49	41.523,85
DESPESAS PRIMÁRIAS DE CAPITAL (XV) = (XI - XII - XIII - XIV)	5.055.413,07	34.820,60	36.870,60	11.985,00
RESERVA DE CONTINGÊNCIA (XVI)	65.072,38	0,00	0,00	0,00
RESERVA DO RPPS (XVII)	0,00	0,00	0,00	0,00
DESPESA PRIMÁRIA TOTAL (XVIII) = (X + XV + XVI + XVII)	14.266.941,42	1.449.472,06	2.505.154,54	2.465.324,82
RESULTADO PRIMÁRIO (XIX) = (VII - XVIII)	198.704,43	16.746,88	675.378,32	-2.465.324,82

DISCRIMINAÇÃO DA META FISCAL	VALOR CORRENTE
META DE RESULTADO PRIMÁRIO FIXADA NO ANEXO DE METAS FISCAIS DA LDO PARA O EXERCÍCIO DE REFERÊNCIA	0,00

MARCOS ROGER GARCIA REIS  
PREFEITO MUNICIPAL

AFRANIO TOMAZ DA SILVA  
SECRETARIO DE FINANÇAS

PAULA CAROLINE SILVA GOMES  
CONTROLADORA INTERNO



MUNICÍPIO DE CROMÍNIA - GO  
RELATÓRIO RESUMIDO DA EXECUÇÃO ORÇAMENTÁRIA  
DEMONSTRATIVO DO RESULTADO NOMINAL  
ORÇAMENTOS FISCAL E DA SEGURIDADE SOCIAL  
2º BIMESTRE DE 2013  
Consolidado

RREO - Anexo VI (LRF, art. 53, inciso III)

ESPECIFICAÇÃO	PERÍODO DE REFERÊNCIA		
	EM 31 DE DEZEMBRO DE 2012 (a)	EM BIMESTRE ANTERIOR (b)	EM 2º BIMESTRE DE 2013 (c)
DÍVIDA CONSOLIDADA (I)			
DEDUÇÕES (II)	-490.169,69	465.828,18	1.050.319,93
ATIVOS DISPONÍVEIS	-591.525,86	828.942,88	823.217,40
HAVERES FINANCEIROS	-587.974,47	853.879,21	839.153,73
(-) RESTOS A PAGAR PROCESSADOS (EXCETO PRECATÓRIOS)	0,00	0,00	0,00
DÍVIDA CONSOLIDADA LÍQUIDA (III) = (I - II)	3.551,39	24.936,33	15.936,33
RECEITA DE PRIVATIZAÇÕES (IV)	101.356,17	-363.114,70	227.102,53
PASSIVOS RECONHECIDOS (V)	0,00	0,00	0,00
DÍVIDA FISCAL LÍQUIDA (VI) = (III + IV - V)	101.356,17	-363.114,70	227.102,53

RESULTADO NOMINAL	PERÍODO DE REFERÊNCIA	
	Nº BIMESTRE (c-b)	ATE O BIMESTRE (c-a)
NO BIMESTRE (C-B)	590.217,23	125.746,36

REGIME PREVIDENCIÁRIO			
ESPECIFICAÇÃO	PERÍODO DE REFERÊNCIA		
	EM 31 DE DEZEMBRO DE 2012	EM BIMESTRE ANTERIOR	EM 2º BIMESTRE DE 2013
DÍVIDA CONSOLIDADA PREVIDENCIÁRIA (VII)	0,00	0,00	0,00
DEDUÇÕES (VIII)			
Disponibilidade de Caixa Bruta	0,00	0,00	0,00
Investimentos	0,00	0,00	0,00
Demais Haveres Financeiros	0,00	0,00	0,00
(-) Restos a Pagar Processados	0,00	0,00	0,00
DÍVIDA CONSOLIDADA LÍQUIDA PREVIDENCIÁRIA (IX) = (VII - VIII)	0,00	0,00	0,00
PASSIVOS RECONHECIDOS (X)	0,00	0,00	0,00
DÍVIDA FISCAL LÍQUIDA PREVIDENCIÁRIA (XI) = (IX - X)	0,00	0,00	0,00

MARCOS ROGER GARCIA REIS  
PREFEITO MUNICIPAL

AFRÂNIO TOMAZ DA SILVA  
SECRETÁRIO DE FINANÇAS

PAULA CAROLINE SILVA GOMES  
CONTROLADORA INTERNO



MUNICÍPIO DE CROMÍNIA - GO  
RELATÓRIO RESUMIDO DA EXECUÇÃO ORÇAMENTÁRIA  
DEMONSTRATIVO DO RESULTADO PRIMÁRIO  
ORÇAMENTOS FISCAL E DA SEGURIDADE SOCIAL  
2º BIMESTRE DE 2013  
CONSOLIDADO

RREO - ANEXO VII (LRF, art 53, inciso III)

RECEITAS PRIMÁRIAS	PREVISÃO ATUALIZADA	RECEITAS REALIZADAS		
		NO BIMESTRE	ATÉ 2º BIMESTRE DE 2013	ATÉ 2º BIMESTRE DE 2012
RECEITAS PRIMÁRIAS CORRENTES (I)	7.813.305,75	1.447.811,19	3.142.579,60	0,00
RECEITA TRIBUTÁRIA	144.881,70	50.038,56	85.084,20	0,00
IPTU	26.426,40	23.783,35	34.588,78	0,00
ISS	21.141,12	8.220,85	12.084,91	0,00
ITBI	26.426,40	2.940,30	11.330,83	0,00
IRRF	52.852,80	9.612,58	17.820,01	0,00
OUTRAS RECEITAS TRIBUTÁRIAS	17.834,98	5.481,48	8.859,67	0,00
RECEITA DE CONTRIBUIÇÕES	0,00	0,00	0,00	0,00
RECEITAS PREVIDENCIÁRIAS	0,00	0,00	0,00	0,00
OUTRAS RECEITAS DE CONTRIBUIÇÕES	0,00	0,00	0,00	0,00
RECEITA PATRIMONIAL LÍQUIDA	0,00	0,00	0,00	0,00
RECEITA PATRIMONIAL	24.312,27	2.335,48	6.071,15	0,00
(-) APLICAÇÕES FINANCEIRAS	24.312,27	2.335,48	6.071,15	0,00
TRANSFERÊNCIAS CORRENTES	7.555.915,45	1.317.008,47	2.974.875,16	0,00
FPM	4.888.884,00	793.225,37	1.951.474,51	0,00
ICMS	1.189.188,00	372.549,12	723.954,43	0,00
CONVÊNIOS	87.120,00	10.858,42	10.858,42	0,00
OUTRAS TRANSFERÊNCIAS CORRENTES	1.390.723,45	140.375,56	288.587,80	0,00
DEMAIS RECEITAS CORRENTES	112.708,60	80.784,16	82.620,24	0,00
DÍVIDA ATIVA	16.252,24	8.301,11	8.301,11	0,00
DIVERSAS RECEITAS CORRENTES	96.456,36	72.483,05	74.319,13	0,00
RECEITAS DE CAPITAL (II)	7.253.540,70	18.407,73	37.951,26	0,00
OPERAÇÕES DE CRÉDITO (III)	528.528,00	0,00	0,00	0,00
AMORTIZAÇÃO DE EMPRÉSTIMOS (IV)	0,00	0,00	0,00	0,00
ALIENAÇÃO DE BENS (V)	72.672,60	0,00	0,00	0,00
TRANSFERÊNCIAS DE CAPITAL	6.652.340,10	18.407,73	37.951,26	0,00
CONVÊNIOS	6.484.890,63	7.389,58	7.389,58	0,00
OUTRAS TRANSFERÊNCIAS DE CAPITAL	167.449,47	11.018,15	30.561,68	0,00
OUTRAS RECEITAS DE CAPITAL	0,00	0,00	0,00	0,00
RECEITAS PRIMÁRIAS DE CAPITAL (VI) = (II - III - IV - V)	6.652.340,10	18.407,73	37.951,26	0,00
RECEITA PRIMÁRIA TOTAL (VII) = (I + VI)	14.465.645,85	1.466.218,92	3.180.530,86	0,00



MUNICÍPIO DE CROMÍNIA - GO  
RELATÓRIO RESUMIDO DA EXECUÇÃO ORÇAMENTÁRIA  
DEMONSTRATIVO DO RESULTADO PRIMÁRIO  
ORÇAMENTOS FISCAL E DA SEGURIDADE SOCIAL  
2º BIMESTRE DE 2013  
CONSOLIDADO

RREO - ANEXO VII (LRF, art 53, inciso III)

DESPESAS PRIMÁRIAS	DOTAÇÃO ATUALIZADA	DESPESAS LIQUIDADAS		
		NO BIMESTRE	ATÉ 2º BIMESTRE DE 2013	ATÉ 2º BIMESTRE DE 2012
DESPESAS CORRENTES (VIII)	9.148.884,59	1.414.651,46	2.488.283,94	2.453.339,82
PESSOAL E ENCARGOS SOCIAIS	3.723.600,93	779.526,02	1.439.228,47	1.427.200,66
JUROS E ENCARGOS DA DÍVIDA (IX)	2.428,62	0,00	0,00	0,00
OUTRAS DESPESAS CORRENTES	5.422.855,04	635.125,44	1.029.055,47	1.026.139,16
DESPESAS PRIMÁRIAS CORRENTES (X) = (VIII - IX)	9.146.455,97	1.414.651,46	2.488.283,94	2.453.339,82
DESPESAS DE CAPITAL (XI)	5.217.151,91	60.722,08	68.531,09	53.508,86
INVESTIMENTOS	5.055.413,07	34.820,60	36.870,60	11.965,00
INVERSÕES FINANCEIRAS	0,00	0,00	0,00	0,00
CONCESSÃO DE EMRÉSTIMOS (XII)	0,00	0,00	0,00	0,00
AQUISIÇÃO DE TÍTULO DE CAPITAL JÁ INTEGRALIZADO (XIII)	0,00	0,00	0,00	0,00
DEMAIS INVERSÕES FINANCEIRAS	0,00	0,00	0,00	0,00
AMORTIZAÇÃO DA DÍVIDA (XIV)	161.738,84	25.901,48	31.660,49	41.523,86
DESPESAS PRIMÁRIAS DE CAPITAL (XV) = (XI - XII - XIII - XIV)	5.055.413,07	34.820,60	36.870,60	11.965,00
RESERVA DE CONTINGÊNCIA (XVI)	65.072,38	0,00	0,00	0,00
RESERVA DO RPPS (XVII)	0,00	0,00	0,00	0,00
DESPESA PRIMÁRIA TOTAL (XVIII) = (X + XV + XVI + XVII)	14.266.941,42	1.449.472,06	2.505.154,54	2.465.324,82
RESULTADO PRIMÁRIO (XIX) = (VII - XVIII)	188.704,43	18.746,68	675.378,32	-2.485.324,82

DISCRIMINAÇÃO DA META FISCAL	VALOR CORRENTE
META DE RESULTADO PRIMÁRIO FIXADA NO ANEXO DE METAS FISCAIS DA LDO PARA O EXERCÍCIO DE REFERÊNCIA	0,00

MARCOS ROGER GARCIA REIS  
PREFEITO MUNICIPAL

AFRANIO TOMAZ DA SILVA  
SECRETARIO DE FINANÇAS

PAULA CAROLINE SILVA GOMES  
CONTROLADORA INTERNO



MUNICÍPIO DE CROMÍNIA - GO  
RELATÓRIO RESUMIDO DA EXECUÇÃO ORÇAMENTÁRIA  
RESTOS A PAGAR POR PODER E ÓRGÃO DO 2º BIMESTRE DE 2013  
ORÇAMENTOS FISCAL E DA SEGURIDADE SOCIAL  
PERÍODO: 4/2013

(LRF, Artigo 53, Inciso IV, do Anexo IX)

Poder e Órgão	Restos a Pagar Processados						Restos a Pagar Não Processados								
	Inscrito		Cancelados	Pagos	A Pagar	Inscrito 31 de Dezembro de 2012	Cancelados	Pagos	A Pagar	Inscrito 31 de Dezembro de 2012					
	Exercícios Anteriores	31 de Dezembro de 2012													
CÂMARA MUNICIPAL DE CROMÍNIA	0,00	0,00	0,00	0,00	0,00	0,00	0,00	0,00	10,00	0,00	0,00	0,00	0,00	0,00	10,00
ACAO LEGISLATIVA	0,00	0,00	0,00	0,00	0,00	0,00	0,00	0,00	0,00	10,00	0,00	0,00	0,00	0,00	10,00
PREFEITURA MUNICIPAL DE CROMÍNIA	2.531,39	91.024,46	0,00	82.433,32	11.122,53	0,00	0,00	0,00	0,00	6.658,92	57.814,44	0,00	6.840,56	0,00	57.642,80
SECRETARIA GABINETE DO PREFEITO	0,00	28.919,85	0,00	25.700,00	3.219,85	0,00	0,00	0,00	0,00	0,00	3.000,00	0,00	3.000,00	0,00	0,00
SECRETARIA DE ADMINISTRACAO E PLANEJAMENTO	0,00	1.994,00	0,00	0,00	1.994,00	0,00	0,00	0,00	0,00	180,00	3.840,56	0,00	3.840,56	0,00	180,00
ADMINISTRACAO DE FINANÇAS	0,00	3.933,30	0,00	2.511,09	1.422,21	0,00	0,00	0,00	0,00	0,00	573,00	0,00	0,00	0,00	573,00
SECRETARIA DE EDUCACAO E CULTURA	1.309,15	30.605,29	0,00	29.914,69	1.999,75	0,00	0,00	0,00	0,00	88,92	2.850,00	0,00	0,00	0,00	2.938,92
SECRETARIA DE ESPORTE E LAZER	132,65	0,00	0,00	0,00	132,65	0,00	0,00	0,00	0,00	0,00	0,00	0,00	0,00	0,00	0,00
SECRETARIA OBRAS SERV.URBANISMO E	1.089,59	21.093,62	0,00	19.829,14	2.354,07	0,00	0,00	0,00	0,00	6.400,00	47.550,88	0,00	0,00	0,00	53.950,88
SECRETARIA DA JUVENTUDE	0,00	4.478,40	0,00	4.478,40	0,00	0,00	0,00	0,00	0,00	0,00	0,00	0,00	0,00	0,00	0,00
CROMÍNIA FUNDEB	0,00	0,00	0,00	0,00	0,00	0,00	0,00	0,00	0,00	5,00	0,00	0,00	0,00	0,00	5,00
SECRETARIA DE EDUCACAO E CULTURA	0,00	0,00	0,00	0,00	0,00	0,00	0,00	0,00	0,00	5,00	0,00	0,00	0,00	0,00	5,00
CROMÍNIA - FUNDO MUNICIPAL DE SAUDE	0,00	77.584,21	0,00	76.360,62	1.223,59	0,00	0,00	0,00	0,00	0,00	275.833,49	0,00	0,00	0,00	285.052,35
SECRETARIA DE SAUDE E SANEAMENTO	0,00	77.584,21	0,00	76.360,62	1.223,59	0,00	0,00	0,00	0,00	19.218,86	275.833,49	0,00	0,00	0,00	295.052,35
CROMÍNIA FMAS	1.020,00	13.673,01	0,00	11.102,80	3.590,21	0,00	0,00	0,00	0,00	0,00	5.923,00	0,00	0,00	0,00	5.923,00
FMAS	1.020,00	13.673,01	0,00	11.102,80	3.590,21	0,00	0,00	0,00	0,00	0,00	5.923,00	0,00	0,00	0,00	5.923,00
TOTAL GERAL	3.551,39	182.281,68	0,00	169.896,74	15.936,33	0,00	0,00	0,00	0,00	25.902,78	339.570,93	0,00	6.840,56	0,00	358.633,15

MARCOS ROGER GARCIA  
REIS  
PREFEITO MUNICIPAL

AFRANJO TOMAZ DA SILVA  
SECRETARIO DE FINANÇAS

PAULA CAROLINE  
SILVA GOMES  
CONTROLADORA  
INTERNO



MUNICÍPIO DE CROMÍNIA - GO  
RELATÓRIO RESUMIDO DA EXECUÇÃO ORÇAMENTÁRIA  
RESTOS A PAGAR POR PODER E ÓRGÃO DO 2º BIMESTRE DE 2013  
ORÇAMENTOS FISCAL E DA SEGURIDADE SOCIAL  
PERÍODO: 4/2013

(LRF - Artigo 53, Inciso IV, do Anexo IX)

Poder e Órgão	Restos a Pagar Processados				Restos a Pagar Não Processados					
	Inscrito		Pagos	Cancelados	A Pagar	Inscrito		Pagos	Cancelados	A Pagar
	Exercícios Anteriores	31 de Dezembro de 2012				Exercícios Anteriores	31 de Dezembro de 2012			



MUNICÍPIO DE CROMÍNIA - GO  
RELATÓRIO RESUMIDO DA EXECUÇÃO ORÇAMENTÁRIA  
DEMONSTRATIVO DE DESPESAS COM PESSOAL - LIQUIDADO  
ORÇAMENTOS FISCAL E DA SEGURIDADE SOCIAL

PERÍODO: Maio/2012 a Abril/2013  
CONSOLIDADO

RGF - ANEXO I (LRF, art. 55, inciso I, alínea "a")

ESPECIFICAÇÃO	DESPESAS LIQUIDADAS (ULTIMOS 12 MESES)												Total (Últimos 12 Meses)	
	MÊS/ANO 5/nul	MÊS/ANO 6/nul	MÊS/ANO 7/nul	MÊS/ANO 8/nul	MÊS/ANO 9/nul	MÊS/ANO 10/nul	MÊS/ANO 11/nul	MÊS/ANO 12/nul	MÊS/ANO 1/nul	MÊS/ANO 2/nul	MÊS/ANO 3/nul	MÊS/ANO 4/2013		
null - null														
TOTAL POR ORGÃO														
TOTAL GERAL														

MARCOS ROGERIO GARCIA REIS  
PREFEITO MUNICIPAL

AFRÂNIO TOMAZ DA SILVA  
SECRETARIO DE FINANÇAS

PAULA CAROLINE SILVA GOMES  
CONTROLADORA INTERNO





MUNICÍPIO DE CROMÍNIA - GO  
RELATÓRIO RESUMIDO DA EXECUÇÃO ORÇAMENTÁRIA  
DEMONSTRATIVO DAS RECEITAS DE OPERAÇÕES DE CRÉDITOS E DESPESAS DE CAPITAL  
ORÇAMENTOS FISCAL E DA SEGURIDADE SOCIAL

Consolidado

PERÍODO: Abril/2013

RREO - ANEXO XI (LRF, art. 53, § 1º, inciso I)

RS 1,00

RECEITAS	PREVISÃO ATUALIZADA (a)	Recultas Realizadas Até o Bimestre (b)		Saldo Não Realizado (c = (a-b))
RECEITAS DE OPERAÇÕES DE CRÉDITO (I)	RS 264.264,00	RS 0,00		RS 264.264,00
DESPESAS	DOTAÇÃO ATUALIZADA (d)	DESPESAS EXECUTADAS ATÉ O BIMESTRE		Saldo Não Executado (g = d - (e + f))
		Liquidadas (e)	Inscritas em Restos a Pagar Não Processados (f)	
DESPESAS DE CAPITAL	214.764,00	0,00	0,00	214.764,00
(-) INCENTIVOS FISCAIS A CONTRIBUINTES	0,00	0,00	0,00	0,00
(-) INCENTIVOS FISCAIS A CONTRIBUINTES P/ INST. FINANCEIRAS	0,00	0,00	0,00	0,00
DESPESAS DE CAPITAL LIQUIDA (II)	214.764,00	0,00		214.764,00
RESULTADO PARA APURAÇÃO DA REGRA DE OURO (III) = (I-II)	(a - d) 49.500,00	(b) - (e + f) 0,00		SALDO (c-g) 49.500,00

PREFEITO MUNICIPAL SECRETARIO DE FINANÇAS CONTROLADORA INTERNO  
MARCOS ROGER GARCIA REIS AFRANIO TOMAZ DA SILVA PAULA CAROLINE SILVA GOMES



MUNICÍPIO DE CROMÍNIA - GO  
DEMONSTRATIVO DAS RECEITAS E DESPESAS PREVIDENCIÁRIAS DO REGIME PRÓPRIO DE PREVIDÊNCIA DOS SERVIDORES  
ORÇAMENTO DA SEGURIDADE SOCIAL  
Período: ABRIL / 2013

RREO - Anexo V (LRF, Art. 53, inciso II)

Receitas	Previsão Inicial	Previsão Atualizada (a)	Receltas Realizadas	
			No Bimestre	Até Bimestre / 2013
RECEITAS PREVIDENCIÁRIAS - RPPS (Exceto Intra-orçamentárias) (I)				
RECEITAS CORRENTES				
Recetas de Contribuições dos Segurados				
Pessoal Civil				
Ativo				
Inativo				
Pensionista				
Pessoal Militar				
Ativo	0,00	0,00	0,00	0,00
Inativo	0,00	0,00	0,00	0,00
Militar	0,00	0,00	0,00	0,00
Outras Recetas de Contribuições	0,00	0,00	0,00	0,00
Recetas Patrimonial				
Recetas Imobiliárias				
Recetas de Valores Mobiliários				
Outras Recetas Patrimoniais				
Recetas de Serviços				
Outras Recetas Correntes				
Compensação Previdenciária do RGPS para o RPPS				
Demais Receitas Correntes				
RECEITAS DE CAPITAL				
Alienação de Bens, Direitos e Ativos				
Amortização de Empréstimo				
Outras Receitas do Capital				
(-) DEDUÇÕES DA RECEITA				
RECEITAS PREVIDENCIÁRIAS - RPPS (INTRA-ORÇAMENTÁRIAS) (II)				
TOTAL DAS RECEITAS PREVIDENCIÁRIAS RPPS - (III) = (I+II)				



**MUNICÍPIO DE CROMÍNIA - GO**  
**DEMONSTRATIVO DAS RECEITAS E DESPESAS PREVIDENCIÁRIAS DO REGIME PRÓPRIO DE PREVIDÊNCIA DOS SERVIDORES**  
**ORÇAMENTO DA SEGURIDADE SOCIAL**  
 Período: ABRIL / 2013

Despesas	DOTAÇÃO INICIAL	DOTAÇÃO ATUALIZADA	No Bimestre	Liquidado	
				Até Bimestre / 2013	Até o Bimestre / 2012
<b>DESPESAS PREVIDENCIÁRIAS - RPPS (EXCETO INTRA-ORÇAMENTÁRIAS) (IV)</b>					
<b>ADMINISTRAÇÃO</b>					
Despesas Correntes					
Despesas de Capital					
<b>PREVIDÊNCIA</b>					
Pessoal Civil					
Aposentadorias					
Pensões					
Outros Benefícios Previdenciários					
Pessoal Militar	0,00	0,00	0,00	0,00	0,00
Aposentadorias	0,00	0,00	0,00	0,00	0,00
Pensões	0,00	0,00	0,00	0,00	0,00
Outros Benefícios Previdenciários	0,00	0,00	0,00	0,00	0,00
Outras Despesas Previdenciárias					
Compensação Previdenciária do RPPS para o RGPS					
Demais Despesas Previdenciárias					
<b>DESPESAS PREVIDENCIÁRIAS - RPPS (INTRA-ORÇAMENTÁRIAS) (V)</b>					
<b>TOTAL DAS DESPESAS PREVIDENCIÁRIAS RPPS (VI) = (IV + V)</b>					
<b>Reservas Orçamentárias</b>					
<b>RESULTADO PREVIDENCIÁRIO (VII) = (III - VI)</b>					




MUNICÍPIO DE CROMÍNIA - GO  
DEMONSTRATIVO DAS RECEITAS E DESPESAS PREVIDENCIÁRIAS DO REGIME PRÓPRIO DE PREVIDÊNCIA DOS SERVIDORES  
ORÇAMENTO DA SEGURIDADE SOCIAL  
Período: ABRIL / 2013


APORTES DE RECURSOS PARA O REGIME PRÓPRIO DE PREVIDÊNCIA DO SERVIDOR	PREVISÃO INICIAL	PREVISÃO ATUALIZADA	RECEITAS REALIZADAS		Até o Bimestre / 2012
			No Bimestre	Até Bimestre / 2013	
<b>TOTAL DOS APORTES PARA O RPPS</b>	0,00	0,00	0,00	0,00	0,00
Piano Financeiro	0,00	0,00	0,00	0,00	0,00
Recursos para Cobertura de Insuficiência Financeira	0,00	0,00	0,00	0,00	0,00
Recursos para Formação de Reserva	0,00	0,00	0,00	0,00	0,00
Outros Aportes para o RPPS	0,00	0,00	0,00	0,00	0,00
Piano Previdenciário	0,00	0,00	0,00	0,00	0,00
Recursos para Cobertura de Déficit Financeiro	0,00	0,00	0,00	0,00	0,00
Recursos para Cobertura de Déficit Atuarial	0,00	0,00	0,00	0,00	0,00
Outros Aportes para o RPPS	0,00	0,00	0,00	0,00	0,00
<b>RESERVA ORÇAMENTÁRIA DO RPPS</b>					
<b>VALOR</b>	<b>PREVISÃO ORÇAMENTÁRIA</b>				
<b>Bens e Direitos Do RPPS</b>					
CAIXA	Mês Anterior	PERÍODO REFERÊNCIA		Exercício / 2013	Exercício / 2012
BANCOS CONTA MOVIMENTO					
INVESTIMENTOS					
OUTROS BENS E DIREITOS					
<b>Receitas Intra-Orçamentárias - RPPS</b>					
	Previsão Inicial	Previsão Atualizada (a)	Receitas Realizadas		Até Bimestre / 2012
			No Bimestre	Até Bimestre / 2013	



**MUNICÍPIO DE CROMÍNIA - GO**  
**DEMONSTRATIVO DAS RECEITAS E DESPESAS PREVIDENCIÁRIAS DO REGIME PRÓPRIO DE PREVIDÊNCIA DOS SERVIDORES**  
**ORÇAMENTO DA SEGURIDADE SOCIAL**  
 Período: ABRIL / 2013

Recetas Intra-Orçamentárias - RPPS	Previsão Inicial	Previsão Atualizada (a)	Receitas Realizadas	
			No Bimestre	Até Bimestre / 2013
Até Bimestre / 2012				
<b>RECEITAS CORRENTES (VIII)</b>				
Recetta de Contribuições Patronal				
Pessoal Civil				
Ativo				
Inativo				
Pensionista				
Pessoal Militar				
Ativo	0,00	0,00	0,00	0,00
Inativo	0,00	0,00	0,00	0,00
Militar	0,00	0,00	0,00	0,00
Para Cobertura de Déficit Atuarial				
Em Regime de Débitos e Parcelamentos				
Recetta Patrimonial				
Recetta de Serviços				
Outras Receitas Correntes				
<b>RECEITAS DE CAPITAL (IX)</b>				
Alienação de Bens				
Amortização de Empréstimo				
Outras Receitas de Capital				
<b>DEDUÇÕES DA RECEITA (X)</b>				
<b>TOTAL DAS RECEITAS PREVIDENCIÁRIAS INTRA-ORÇAMENTÁRIAS</b>				
<b>RPPS - (XI) = (VIII+ IX + X)</b>				
<b>Despesas Intra-Orçamentárias - RPPS</b>				
<b>ADMINISTRACAO</b>				
Despesas Correntes				
Despesas de Capital				
<b>TOTAL DAS DESPESAS PREVIDENCIÁRIAS INTRA-ORÇAMENTÁRIAS (XII) = (XII)</b>				
	<b>DOTAÇÃO INICIAL</b>	<b>DOTAÇÃO ATUALIZADA</b>	<b>No Bimestre</b>	<b>Até Bimestre / 2013</b>
				<b>Até o Bimestre / 2012</b>

  
**MARCOS ROGER GARCIA REIS**  
 PREFEITO MUNICIPAL

  
**PAULA CAROLINE SILVA GOMES**  
 CONTROLADORA INTERNO



## MUNICÍPIO DE CROMÍNIA - GO

## DEMONSTRATIVO SIMPLIFICADO DO RELATÓRIO RESUMIDO DA EXECUÇÃO ORÇAMENTÁRIA

## ORÇAMENTOS FISCAL E DA SEGURIDADE SOCIAL

Período: Abril / 2013

GESTÃO: Consolidação

RREO - Anexo XVIII (LRF, Art. 48)

R\$ 1,00

BALANÇO ORÇAMENTÁRIO		No Bimestre	Até Bimestre		
<b>RECEITAS</b>					
Previsão Inicial		-		12.570.602,60	
Previsão Atualizada		-		12.570.602,60	
Receitas Realizadas		1.263.082,44		2.758.058,76	
Déficit Orçamentário		-		0,00	
Saldos de Exercícios Anteriores (Utilizados para Créditos Adicionais)					
<b>DESPESAS</b>					
Dotação Inicial		12.502.930,00		12.502.930,00	
Créditos Adicionais		0,00		0,00	
Dotação Atualizada		14.431.108,88		14.431.108,88	
Despesas Empenhadas		3.071.054,28		4.611.463,58	
Despesas Liquidadas		1.475.373,54		2.536.815,03	
Superávit Orçamentário		0,00		221.243,73	
<b>DESPESAS POR FUNÇÃO / SUB-FUNÇÃO</b>					
		No Bimestre	Até o Bimestre		
Despesas Empenhadas		3.071.054,28	4.611.463,58		
Despesas Liquidadas		1.475.373,54	2.536.815,03		
<b>RECEITA CORRENTE LÍQUIDA - RCL</b>					
Receita Corrente Líquida			Até o Bimestre		
			858.793,90		
<b>RECEITAS E DESPESAS DOS REGIMES DE PREVIDÊNCIA</b>					
		No Bimestre	Até Bimestre		
Regime Geral de Previdência Social					
Receitas Previdenciárias Realizadas(I)					
Despesas Previdenciárias Liquidadas(II)					
Resultado Previdenciário (III) = (I - II)					
Regime Próprio de Previdência dos Servidores					
Receitas Previdenciárias Realizadas(IV)		0,00	0,00		
Despesas Previdenciárias Liquidadas(V)		0,00	0,00		
Resultado Previdenciário (VI) = (IV - V)		0,00	0,00		
<b>RESULTADOS NOMINAL E PRIMÁRIO</b>					
		Metas Fixadas no Anexo das Metas Fiscais da LDO (a)	Resultado Apurado até o Bimestre (b)	% em Relação as Metas (b/a)	
Resultado Primário			816.826,01		
Resultado Nominal			-125.746,36		
<b>RESTOS A PAGAR A PAGAR POR PODER E MINISTÉRIO PÚBLICO</b>					
		Inscrito	Cancelamento Até o Bimestre	Pagamento Até o Bimestre	Saldo A Pagar
Restos a Pagar Processados		185.833,07	0,00	169.896,74	15.936,33
Poder Executivo		185.833,07	0,00	169.896,74	15.936,33
Poder Legislativo		0,00	0,00	0,00	0,00
Poder Judiciário		0,00	0,00	0,00	0,00
Ministério Público		0,00	0,00	0,00	0,00
Restos a Pagar Não Processados		365.473,71	0,00	6.840,56	358.633,15
Poder Executivo		365.463,71	0,00	6.840,56	358.633,15
Poder Legislativo		10,00	0,00	0,00	10,00
Poder Judiciário		0,00	0,00	0,00	0,00
Ministério Público		0,00	0,00	0,00	0,00
<b>TOTAL:</b>		<b>551.306,78</b>	<b>0,00</b>	<b>176.737,30</b>	<b>374.569,48</b>
<b>DESPESAS DO FUNDEB</b>					
		Valor Apurado Até o Bimestre	Limites Constitucionais Anuais		
			% Mínimo a Aplicar no Exe.	% Aplicado até o Bimestre	
Mínimo Anual de < 25% > das Receitas de Impostos em MDE		2.794.635,63	<25%>	0,00%	
Mínimo Anual de 60% do FUNDEB na Remuneração do Magistério com Ensino Fundamental, Médio e Educação Infantil		2.781.647,57	<60%>	%	
Complementação da União ao FUNDEB - Mínimo Anual de 10% do Total de Recursos do FUNDEB		0,00	<10%>	0,00%	



MUNICÍPIO DE CROMÍNIA - GO

## DEMONSTRATIVO SIMPLIFICADO DO RELATÓRIO RESUMIDO DA EXECUÇÃO ORÇAMENTÁRIA

## ORÇAMENTOS FISCAL E DA SEGURIDADE SOCIAL

Período: Abril / 2013

GESTÃO: Consolidado

RREO - Anexo XVIII (LRF, Art. 48)

R\$ 1,00

RECEITAS DE OPERAÇÕES DE CRÉDITO E DESPESAS DE CAPITAL	Valor Apurado Até o Bimestre	Saldo Não Realizado
Receita de Operação de Crédito	0,00	264.264,00
Despesa de Capital Líquida	0,00	214.764,00

RECEITAS E DESPESAS DOS REGIMES DE PREVIDÊNCIA	Exercício	10º	20º	35º
Regime Geral de Previdência Social				
Receitas Previdenciárias Realizadas(I)				
Despesas Previdenciárias Liquidadas(II)				
Resultado Previdenciário (III) = (I - II)				
Regime Próprio de Previdência dos Servidores				
Receitas Previdenciárias Realizadas(IV)	0,00			
Despesas Previdenciárias Liquidadas(V)	0,00			
Resultado Previdenciário (VI) = (IV - V)	0,00			

RECEITA DA ALIENAÇÃO DE ATIVOS E APLICAÇÃO DOS RECURSOS	RECEITAS APURADAS ATÉ O BIMESTRE	SALDO A REALIZAR
Receita de Capital Resultante da Alienação de Ativos	0,00	72.672,60
Aplicação dos Recursos da Alienação de Ativos	0,00	31.202,60

DESPESAS PRÓPRIAS COM AÇÕES E SERVIÇOS PÚBLICOS DE SAÚDE	Valor Apurado Até o Bimestre	Limite Constitucional Anual	
		% Mínimo a Aplicar no Exercício	% Aplicado até o Bimestre
Despesas Próprias com Ações e Serviços Públicos de Saúde	1.218.437,96	15 %	0,10%

MARCOS ROGERIO GARCIA REIS  
PREFEITO MUNICIPALAFRÂNIO TOMAZ DA SILVA  
SECRETARIO DE FINANÇASPAULA CAROLINE SILVA GOMES  
CONTROLADORA INTERNO



**MUNICÍPIO DE CROMÍNIA - GO**  
**RELATÓRIO RESUMIDO DA EXECUÇÃO ORÇAMENTÁRIA**  
**DEMONSTRATIVO DAS RECEITAS DE IMPOSTOS LÍQUIDA E DAS DESPESAS PRÓPRIAS COM**  
**AÇÕES E SERVIÇOS PÚBLICOS DE SAÚDE**  
**ORÇAMENTOS FISCAL E DA SEGURIDADE SOCIAL**  
 Período: ABRIL / 2013  
 Consolidado

RREO - Anexo XVI (ADCT, art. 77)

RS 1,00

Receitas	Previsão Inicial	Previsão Atualizada (a)	Receitas Realizadas	
			Até o Bim (b)	% (b/a) x 100
<b>RECEITA DE IMPOSTOS LÍQUIDA E TRANSFERÊNCIAS CONSTITUCIONAIS E LEGAIS (I)</b>	6.987.153,42	6.987.153,42	2.899.999,79	41,50%
Impostos	126.846,72	126.846,72	76.224,53	60,09%
Multas, Juros de Mora e Dívida Ativa dos Impostos	33.429,40	33.429,40	8.349,63	24,98%
<b>Receitas de Transferências Constitucionais e Legais</b>	6.826.877,30	6.826.877,30	2.815.425,63	41,24%
Da União	5.342.232,28	5.342.232,28	2.067.591,33	38,70%
Do Estado	1.484.645,02	1.484.645,02	747.834,30	50,37%
<b>TRANSFERÊNCIA DE RECURSOS DO SISTEMA ÚNICO DE SAÚDE-SUS (II)</b>	148.591,11	148.591,11	148.591,11	18,74%
Da União para o Município	705.631,35	705.631,35	148.591,11	21,06%
Do Estado para o Município	0,00	0,00	0,00	50,37%
Demais Municípios para o Município	0,00	0,00	0,00	
Outras Receitas do SUS	87.120,00	87.120,00	0,00	0,00%
<b>RECEITAS DE OPERAÇÕES DE CRÉDITO VINCULADAS À SAÚDE (III)</b>	0,00	0,00	0,00	
<b>OUTRAS RECEITAS ORÇAMENTÁRIAS</b>	635.453,02	635.453,02	235.438,39	37,05%
(-) DEQUAÇÃO PARA O FUNDEB	0,00	0,00	0,00	
<b>TOTAL:</b>	<b>8.415.357,79</b>	<b>8.415.357,79</b>	<b>3.284.029,29</b>	<b>39,02%</b>

DESPESAS COM SAÚDE	DOTAÇÃO INICIAL	DOTAÇÃO ATUALIZADA (c)	DESPESAS LIQUIDADAS	
			Até o Bim (d)	% (d/c) x 100
<b>DESPESAS CORRENTES</b>	1.553.269,66	3.120.440,68	819.122,21	26,25 %
Pessoal e Encargos Sociais	561.059,81	912.924,81	544.731,27	59,67%
Juros e Encargos da Dívida	0,00	0,00	0,00	
Outras Despesas Correntes	992.209,85	2.207.515,85	274.390,94	12,43%
<b>DESPESAS DE CAPITAL</b>	186.896,61	174.031,61	3.070,00	1,76%
Investimentos	165.896,61	164.031,61	3.070,00	1,87%
Inversões Financeiras	0,00	0,00	0,00	
Amortização da Dívida	21.000,00	10.000,00	0,00	0,00%
<b>TOTAL (IV)</b>	<b>1.740.166,27</b>	<b>3.294.472,27</b>	<b>822.192,21</b>	<b>24,96%</b>

DESPESAS PRÓPRIAS COM AÇÕES E SERVIÇOS PÚBLICOS DE SAÚDE	DOTAÇÃO INICIAL	DOTAÇÃO ATUALIZADA	DESPESAS LIQUIDADAS	
			Até o Bim (e)	% (e/V e) x 100
<b>DESPESAS COM SAÚDE (V) = (IV)</b>	1.740.166,27	3.294.472,27	822.192,21	100 %
(-) DESPESAS COM INATIVOS E PENSIONISTAS	910,74	910,74	0,00	0,00%
(-) <b>DESPESAS CUSTEADAS COM OUTROS RECURSOS DESTINADOS À SAÚDE</b>	1.708.452,05	3.262.758,05	690.661,58	84,00%
Recursos de Transferências do Sistema Único de Saúde - SUS	769.538,58	767.538,58	0,00	0,00%
Recursos de Operações de Crédito	0,00	0,00	0,00	0,00%
Outros Recursos	938.913,47	2.495.219,47	690.661,58	84,00%
(-) RESTOS A PAGAR INSCRITOS NO EXERCÍCIO SEM DISPONIBILIDADE FINANCEIRA DE RECURSOS PRÓPRIOS VINCULADOS*	-	-	29.876,08	3,63%
<b>TOTAL DAS DESPESAS PRÓPRIAS COM AÇÕES E SERVIÇOS PÚBLICOS DE SAÚDE (VI)</b>	<b>30.803,48</b>	<b>30.803,48</b>	<b>131.530,63</b>	<b>16,00%</b>

CONTROLE DE RESTOS A PAGAR VINCULADOS À SAÚDE INSCRITOS EM EXERCÍCIOS ANTERIORES	RESTOS A PAGAR INSCRITOS COM DISPONIBILIDADE FINANCEIRA DE RECURSO PRÓPRIOS VINCULADOS	
	Inscritos em Exercícios Anteriores	Cancelados em 2013 (f)
RESTOS A PAGAR DE DESPESAS PRÓPRIAS COM AÇÕES E SERVIÇOS PÚBLICOS DE SAÚDE (VII)	29.876,08	0,00


PARTICIPAÇÃO DAS DESPESAS COM AÇÕES E SERVIÇOS PÚBLICOS DE SAÚDE NA RECEITA DE IMPOSTOS LÍQUIDA E TRANSFERÊNCIAS CONSTITUCIONAIS E LEGAIS - LIMITE CONSTITUCIONAL <%"> [(VI - VII (f)) / I]	4,54 %
---	--------





MUNICÍPIO DE CROMÍNIA - GO  
RELATÓRIO RESUMIDO DA EXECUÇÃO ORÇAMENTÁRIA  
DEMONSTRATIVO DAS RECEITAS DE IMPOSTOS LÍQUIDA E DAS DESPESAS PRÓPRIAS COM  
AÇÕES E SERVIÇOS PÚBLICOS DE SAÚDE  
ORÇAMENTOS FISCAL E DA SEGURIDADE SOCIAL  
Período: ABRIL / 2013  
Consolidado

DESPESAS COM SAÚDE (Por Subfunção)	DOTAÇÃO INICIAL	DOTAÇÃO ATUALIZADA	DESPESAS LIQUIDADAS	
			Até o Bim (g)	% (g/total g) x 100
Atenção Básica	0,00	0,00	0,00	0,00%
Assistência Básica	1.689.599,07	3.223.905,07	818.951,21	99,61%
Suporte Profilático e Terapêutico	0,00	0,00	0,00	0,00%
Vigilância Sanitária	31.363,20	31.363,20	1.983,00	0,24%
Vigilância Epidemiológica	39.204,00	39.204,00	1.258,00	0,15%
Alimentação e Nutrição	0,00	0,00	0,00	0,00%
Outras Subfunções	0,00	0,00	0,00	0,00%
<b>TOTAL</b>	<b>1.740.166,27</b>	<b>3.294.472,27</b>	<b>822.192,21</b>	<b>100 %</b>

  
PREFEITO MUNICIPAL  
MARCOS ROGER GARCIA REIS

  
SECRETÁRIO DE FINANÇAS  
APRANIO TOMAZ DA SILVA

  
CONTROLADORA INTERNO  
PAULA CAROLINE SILVA



## MUNICÍPIO DE CROMÍNIA - GO

## DEMONSTRATIVO DAS RECEITAS E DESPESAS COM MANUTENÇÃO E DESENVOLVIMENTO DO ENSINO - MDE

## ORÇAMENTOS FISCAL E DA SEGURIDADE SOCIAL

Período Abril/2013

Consolidado

RREO - Anexo X (LRF, Art. 48)

R\$ 1,00

RECEITA RESULTANTE DE IMPOSTOS (caput do art. 212 da Constituição)	PREVISÃO INICIAL	PREVISÃO ATUALIZADA (a)	RECEITAS REALIZADAS		
			NO BIMESTRE	ATÉ BIMESTRE (b)	% (c) = (b/a)
1.1- Receita Resultante do Imposto sobre a Propriedade Predial e Territorial Urbana - IPTU	26.426,40	26.426,40	23.783,35	34.988,78	132,40%
1.1.1- IPTU	26.426,40	26.426,40	23.783,35	34.988,78	132,40%
1.1.2- Multas, Juros de Mora e Outros Encargos do IPTU	0,00	0,00	0,00	0,00	
1.1.3- Dívida Ativa do IPTU	0,00	0,00	0,00	0,00	
1.1.4- Multas, Juros de Mora, Atualização Monetária e Outros Encargos da Dívida Ativa do IPTU	0,00	0,00	0,00	0,00	
1.1.5- (-) Deduções da Receita do IPTU	0,00	0,00	0,00	0,00	
1.2- Receita Resultante do Imposto sobre Transmissão Inter Vivos - ITBI	26.426,40	26.426,40	2.940,30	11.330,83	42,88%
1.2.1- ITBI	26.426,40	26.426,40	2.940,30	11.330,83	42,88%
1.2.2- Multas, Juros de Mora e Outros Encargos do ITBI	0,00	0,00	0,00	0,00	
1.2.3- Dívida Ativa do ITBI	0,00	0,00	0,00	0,00	
1.2.4- Multas, Juros de Mora, Atualização Monetária e Outros Encargos da Dívida Ativa do ITBI	0,00	0,00	0,00	0,00	
1.2.5- (-) Deduções da Receita do ITBI	0,00	0,00	0,00	0,00	
1.3- Receita Resultante do Imposto sobre Serviços de Qualquer Natureza - ISS	42.282,24	42.282,24	16.441,70	24.169,82	57,16%
1.3.1- ISS	42.282,24	42.282,24	16.441,70	24.169,82	57,16%
1.3.2- Multas, Juros de Mora e Outros Encargos do ISS	0,00	0,00	0,00	0,00	
1.3.3- Dívida Ativa do ISS	0,00	0,00	0,00	0,00	
1.3.4 - Multas, Juros de Mora, Atualização Monetária e Outros Encargos da Dívida Ativa do ISS	0,00	0,00	0,00	0,00	
1.3.5- (-) Deduções da Receita do ISS	0,00	0,00	0,00	0,00	
1.4- Receita Resultante do Imposto de Renda Retido na Fonte - IRRF	52.852,80	52.852,80	9.612,58	17.820,01	33,72%
1.4.1- IRRF	52.852,80	52.852,80	9.612,58	17.820,01	33,72%
1.4.2- Multas, Juros de Mora e Outros Encargos do IRRF	0,00	0,00	0,00	0,00	
1.4.3- Dívida Ativa do IRRF	0,00	0,00	0,00	0,00	
1.4.4- Multas, Juros de Mora, Atualização Monetária e Outros Encargos da Dívida Ativa do IRRF	0,00	0,00	0,00	0,00	
1.4.5- (-) Deduções da Receita do IRRF	0,00	0,00	0,00	0,00	
1.5- Receita Resultante do Imposto Territorial Rural - ITR (CF, art. 153, §4º, inciso III)	0,00	0,00	0,00	0,00	
1.5.1- ITR	0,00	0,00	0,00	0,00	
1.5.2- Multas, Juros de Mora e Outros Encargos do ITR	0,00	0,00	0,00	0,00	
1.5.3- Dívida Ativa do ITR	0,00	0,00	0,00	0,00	
1.5.4- Multas, Juros de Mora, Atualização Monetária e Outros Encargos da Dívida Ativa do ITR	0,00	0,00	0,00	0,00	
1.5.5- (-) Deduções da Receita do ITR	0,00	0,00	0,00	0,00	
2- RECEITA DE TRANSFERÊNCIAS CONSTITUCIONAIS E LEGAIS	6.182.456,28	6.182.456,28	1.187.404,35	2.708.326,19	43,77%
2.1- Cota-Parte FPM	4.888.884,00	4.888.884,00	793.226,37	1.951.474,51	39,92%
2.1.1- Parcela referente à CF, art. 159, I, alínea b	0,00	0,00	0,00	0,00	
2.1.2- Parcela referente à CF, art. 159, I, alínea d	0,00	0,00	0,00	0,00	
2.2- Cota-Parte ICMS	1.189.188,00	1.189.188,00	372.549,12	723.954,43	60,88%
2.3- ICMS-Desoneração - L.C. nº27/1996	19.819,80	19.819,80	4.180,52	4.180,52	21,09%
2.4- Cota-Parte IPI-Exportação	6.606,60	6.606,60	2.274,46	8.069,89	91,87%
2.5- Cota-Parte ITR	11.891,88	11.891,88	2.872,01	3.814,07	32,07%
2.6- Cota-Parte IPVA	66.066,00	66.066,00	12.302,77	16.832,87	25,48%
2.7- Cota-Parte IOF-Ouro	0,00	0,00	0,00	0,00	
3- TOTAL DA RECEITA DE IMPOSTOS (1+2)	6.330.444,12	6.330.444,12	1.240.182,28	2.784.835,63	44,15%

RECEITAS ADICIONAIS PARA FINANCIAMENTO DO ENSINO	PREVISÃO INICIAL	PREVISÃO ATUALIZADA (a)	RECEITAS REALIZADAS		
			NO BIMESTRE	ATÉ BIMESTRE (b)	% (c) = (b/a)
4- RECEITA DA APLICAÇÃO FINANCEIRA DE OUTROS RECURSOS DE IMPOSTOS VINCULADOS AO ENSINO	0,00	0,00	0,00	0,00	
5- RECEITA DE TRANSFERÊNCIAS DO FUNDE	140.819,80	140.819,80	55.510,94	61.709,78	43,82%
5.1- Transferências do Salário-Educação	48.400,00	48.400,00	50.980,02	57.178,86	118,14%
5.2- Outras Transferências do FUNDE	92.419,80	92.419,80	4.530,92	4.530,92	4,90%
5.3- Aplicação Financeira dos Recursos do FUNDE	0,00	0,00	0,00	0,00	
6- RECEITA DE TRANSFERÊNCIAS DE CONVÊNIO	0,00	0,00	0,00	0,00	
6.1- Transferências de Convênios	0,00	0,00	0,00	0,00	
6.2- Aplicação Financeira dos Recursos de Convênios	0,00	0,00	0,00	0,00	
7- RECEITA DE OPERAÇÕES DE CRÉDITO	12.425.436,47	12.425.436,47	33.186,89	82.288,74	0,66%
8- OUTRAS RECEITAS PARA FINANCIAMENTO DO ENSINO	0,00	0,00	0,00	0,00	
9- TOTAL DAS RECEITAS ADICIONAIS PARA FINANCIAMENTO DO ENSINO (4 + 5 + 6 + 7 + 8)	12.566.256,27	12.566.256,27	88.697,83	143.998,52	1,15%

RECEITAS DO FUNDEB	PREVISÃO INICIAL	PREVISÃO ATUALIZADA (a)	RECEITAS REALIZADAS		
			NO BIMESTRE	ATÉ BIMESTRE (b)	% (c) = (b/a)
10- RECEITAS DESTINADAS AO FUNDEB	247.879,64	247.879,64	76.949,65	148.366,60	60,85%
10.1- Cota-Parte FPM Destinada ao FUNDEB - (20% de 2.1.1)	0,00	0,00	0,00	0,00	
10.2- Cota-Parte ICMS Destinada ao FUNDEB - (20% de 2.2)	237.837,60	237.837,60	74.509,83	144.790,89	60,88%
10.3- ICMS-Desoneração Destinada ao FUNDEB - (20% de 2.3)	3.963,96	3.963,96	836,10	836,10	21,09%
10.4- Cota-Parte IPI-Exportação Destinada ao FUNDEB - (20% de 2.4)	1.321,32	1.321,32	454,90	1.213,95	91,87%
10.5- Cota-Parte ITR ou ITR Arrecado Destinados ao FUNDEB - (20% de ((1.5 - 1.5.5) - 2.5))	2.378,38	2.378,38	574,41	762,83	32,07%
10.6- Cota-Parte IPVA Destinada ao FUNDEB - (20% de 2.6)	2.378,38	2.378,38	574,41	762,83	32,07%
11- RECEITAS RECEBIDAS DO FUNDEB	514.026,57	514.026,57	60.776,98	135.378,54	26,34%
11.1- Transferências de Recursos do FUNDEB	514.026,57	514.026,57	60.776,98	135.378,54	26,34%
11.2- Complementação da União ao FUNDEB	0,00	0,00	0,00	0,00	
11.3- Receita de Aplicação Financeira dos Recursos do FUNDEB	0,00	0,00	0,00	0,00	
12- RESULTADO LÍQUIDO DAS TRANSFERÊNCIAS DO FUNDEB (12.1 - 11)	266.148,93	266.148,93	-16.172,67	-12.958,06	-4,88%

DECRÉSCIMO RESULTANTE DAS TRANSFERÊNCIAS DO FUNDEB



## MUNICÍPIO DE CROMÍNIA - GO

DEMONSTRATIVO DAS RECEITAS E DESPESAS COM MANUTENÇÃO E DESENVOLVIMENTO DO ENSINO - MDE  
ORÇAMENTOS FISCAL E DA SEGURIDADE SOCIALPeríodo Abril/2013  
Consolidado

RREQ - Anexo X (LRF, Art. 48)

R\$ 1,00

DESPESAS DO FUNDEB	DOTAÇÃO INICIAL	DOTAÇÃO ATUALIZADA (d)	DESPESAS LIQUIDADAS		
			No Bimestre	Até o Bimestre (e)	% f = (e/d) x 100
13- PAGAMENTO DOS PROFISSIONAIS DO MAGISTÉRIO	1.722.108,89	1.662.108,89	290.624,52	483.002,13	25,94%
13.1- Com Educação Infantil	62.230,67	62.230,67	4.268,28	7.831,34	12,58%
13.2- Com Ensino Fundamental	1.662.628,22	1.602.628,22	286.356,24	475.170,79	26,36%
14- OUTRAS DESPESAS	0,00	0,00	0,00	0,00	
14.1- Com Educação Infantil	0,00	0,00	0,00	0,00	
14.2- Com Ensino Fundamental	0,00	0,00	0,00	0,00	
15- TOTAL DAS DESPESAS DO FUNDEB (13 + 14)	1.722.108,89	1.662.108,89	290.624,52	483.002,13	25,94%
DEDUÇÕES PARA FINS DE LIMITE DO FUNDEB PARA PAGAMENTO DOS PROFISSIONAIS DO MAGISTÉRIO			VALOR		
			Até o Bimestre (e)		
16- RESTOS A PAGAR INSCRITOS NO EXERCÍCIO SEM DISPONIBILIDADE FINANCEIRA DE RECURSOS DO FUNDEB					
17- DESPESAS CUSTEADAS COM O SUPERÁVIT FINANCEIRO, DO EXERCÍCIO ANTERIOR, DO FUNDEB					
18- TOTAL DAS DEDUÇÕES CONSIDERADAS PARA FINS DE LIMITE DO FUNDEB (16 + 17)					
19- MÍNIMO DE 60% DO FUNDEB NA REMUNERAÇÃO DO MAGISTÉRIO COM EDUCAÇÃO INFANTIL FUNDAMENTAL ((13-18)/(11)*100) %					
CONTROLE DA UTILIZAÇÃO DE RECURSOS NO EXERCÍCIO SUBSEQUENTE			VALOR		
			Até o Bimestre (e)		
20- RECURSOS RECEBIDOS DO FUNDEB EM 2012 QUE NÃO FORAM UTILIZADOS					
21- DESPESAS CUSTEADAS COM O SALDO DO ITEM 20 ATÉ O 1º TRIMESTRE DE 2013					
RECEITAS COM AÇÕES TÍPICAS DE MDE	PREVISÃO INICIAL	PREVISÃO ATUALIZADA (a)	RECEITAS REALIZADAS		
			NO BIMESTRE	ATÉ BIMESTRE (b)	% (c) = (b/a)
22- IMPOSTOS E TRANSFERÊNCIAS DESTINADAS A MDE(25% de 3)	1.582.611,03	1.582.611,03	310.045,58	698.658,92	44,15%
DESPESAS COM AÇÕES TÍPICAS DE MDE	DOTAÇÃO INICIAL	DOTAÇÃO ATUALIZADA (d)	DESPESAS LIQUIDADAS		
			No Bimestre	Até o Bimestre (e)	% f = (e/d) x 100
23- EDUCAÇÃO INFANTIL	62.230,67	62.230,67	4.268,28	7.831,34	12,58%
23.1- Despesas Custeadas com Recursos do FUNDEB	0,00	0,00	0,00	0,00	
23.2- Despesas Custeadas com Outros Recursos de Impostos	62.230,67	62.230,67	4.268,28	7.831,34	12,58%
24- ENSINO FUNDAMENTAL	1.659.878,22	1.799.878,22	286.356,24	475.170,79	26,40%
24.1- Despesas Custeadas com Recursos do FUNDEB	520.633,17	520.633,17	88.039,01	142.672,63	27,40%
24.2- Despesas Custeadas com Outros Recursos de Impostos	1.141.995,05	1.281.995,05	198.317,23	332.498,16	25,94%
25- ENSINO MÉDIO	0,00	0,00	0,00	0,00	
26- ENSINO SUPERIOR	13.505,05	13.505,05	0,00	0,00	0,00%
27- ENSINO PROFISSIONAL NÃO INTEGRADO AO ENSINO REGULAR	0,00	0,00	0,00	0,00	
28- OUTRAS	0,00	0,00	0,00	0,00	
29- TOTAL DAS DESPESAS COM AÇÕES TÍPICAS DO MDE (23 + 24 + 25 + 26 + 27 + 28)	1.735.613,94	1.875.613,94	290.624,52	483.002,13	25,75%
DEDUÇÕES CONSIDERADAS PARA FUBS DE LIMITE CONSTITUCIONAL			VALOR		
30- RESULTADO LÍQUIDO DAS TRANSFERÊNCIAS DO FUNDEB = (12)			-12.988,06		
31- DESPESAS CUSTEADAS COM A COMPLEMENTAÇÃO DO FUNDEB NO EXERCÍCIO			0,00		
32- RECEITA DE APLICAÇÃO FINANCEIRA DOS RECURSOS DO FUNDEB ATÉ O BIMESTRE = (50 h)			0,00		
33- DESPESAS CUSTEADAS COM O SUPERÁVIT FINANCEIRO, DO EXERCÍCIO ANTERIOR, DO FUNDEB			0,00		
34- DESPESAS CUSTEADAS COM O SUPERÁVIT FINANCEIRO, DO EXERCÍCIO ANTERIOR, DE OUTROS RECURSOS DE IMPOSTOS			0,00		
35- RESTOS A PAGAR INSCRITOS NO EXERCÍCIO SEM DISPONIBILIDADE FINANCEIRA DE RECURSOS DE IMPOSTOS VINCULADOS AO ENSINO			0,00		
36- CANCELAMENTO, NO EXERCÍCIO, DE RESTOS A PAGAR INSCRITOS COM DISPONIBILIDADE FINANCEIRA DE RECURSOS DE IMPOSTOS VINCULADOS AO ENSINO = (46 g)			0,00		
37- TOTAL DAS DEDUÇÕES CONSIDERADAS PARA FINS DE LIMITE CONSTITUCIONAL (30 + 31 + 32 + 33 + 34 + 35 + 36)			-12.988,06		
38- TOTAL DAS DESPESAS PARA FINS DE LIMITE ((23 + 24) - (37))			470.014,07		
39- MÍNIMO DE 25% DAS RECEITAS RESULTANTES DE IMPOSTOS EM MDE ((38) / (3) x 100) %			16,82		



## MUNICÍPIO DE CROMÍNIA - GO

## DEMONSTRATIVO DAS RECEITAS E DESPESAS COM MANUTENÇÃO E DESENVOLVIMENTO DO ENSINO - MDE

## ORÇAMENTOS FISCAL E DA SEGURIDADE SOCIAL

Período Abril/2013




Consolidado

RREO - Anexo X (LRF, Art. 48)

R\$ 1,00

## OUTRAS INFORMAÇÕES PARA CONTROLE

OUTRAS DESPESAS CUSTEADAS COM RECEITAS ADICIONAIS PARA FINANCIAMENTO DO ENSINO	DOTAÇÃO INICIAL	DOTAÇÃO ATUALIZADA (d)	DESPESAS LIQUIDADAS		
			No Bimestre	Até o Bimestre (e)	% f = (e/d) x
40- DESPESAS CUSTEADAS COM A APLICAÇÃO FINANCEIRA DE OUTROS RECURSOS DE IMPOSTOS VINCULADOS AO ENSINO	1.676.740,44	607,17	286.356,24	475.170,79	78.259,93%
41- DESPESAS CUSTEADAS COM A CONTRIBUIÇÃO SOCIAL DO SALÁRIO-EDUCAÇÃO	0,00	607,17	0,00	0,00	0,00%
42- DESPESAS CUSTEADAS COM OPERAÇÕES DE CRÉDITO	0,00	607,17	0,00	0,00	0,00%
43- DESPESAS CUSTEADAS COM OUTRAS RECEITAS PARA FINANCIAMENTO DO ENSINO	0,00	0,00	0,00	0,00	
44- TOTAL DAS OUTRAS DESPESAS CUSTEADAS COM RECEITAS ADICIONAIS PARA FINANCIAMENTO DO ENSINO (40 + 41 + 42 + 43)	1.821,51	1.821,51	286.356,24	475.170,79	26.086,64%
RESTOS A PAGAR INSCRITOS COM DISPONIBILIDADE FINANCEIRA DE RECURSOS DE IMPOSTOS VINCULADOS AO ENSINO			VALOR		
			Até o Bimestre (e)		
46- RESTOS A PAGAR DE DESPESAS COM MDE					
FLUXO FINANCEIRO DOS RECURSOS			VALOR		
			FUNDEB (h)	FUNDEF	
47- SALDO FINANCEIRO EM 31 DE DEZEMBRO DE 2012			-587.974,47	0,00	
48- (+) INGRESSO DE RECURSOS ATÉ O BIMESTRE			0,00	0,00	
49- (-) PAGAMENTOS EFETUADOS ATÉ O BIMESTRE			141.778,23	0,00	
50- (+) RECEITA DE APLICAÇÃO FINANCEIRA DOS RECURSOS ATÉ O BIMESTRE			6.071,15	0,00	
51- (+) SALDO FINANCEIRO NO EXERCÍCIO ATUAL			-723.881,55	0,00	

  
MARCOS ROGER GARCIA REIS  
PREFEITO MUNICIPAL  
AFRANIO TOMAZ DA SILVA  
SECRETARIO DE FINANÇAS  
PAULA CAROLINE SILVA GOMES  
CONTROLADORA INTERNO



MUNICÍPIO DE CROMÍNIA - GO  
RELATÓRIO RESUMIDO DA EXECUÇÃO ORÇAMENTÁRIA  
DEMONSTRATIVO DAS RECEITAS DE IMPOSTOS LÍQUIDA E DAS DESPESAS PRÓPRIAS COM  
AÇÕES E SERVIÇOS PÚBLICOS DE SAÚDE  
ORÇAMENTOS FISCAL E DA SEGURIDADE SOCIAL  
Período: ABRIL / 2013  
Consolidado

RREQ - Anexo XVI (ADCT, art. 77)

R\$ 1,00

Receltas	Previsão Inicial	Previsão Atualizada (a)	Receitas Realizadas	
			Até o Bim (b)	% (b/a) x 100
<b>RECEITA DE IMPOSTOS LÍQUIDA E TRANSFERÊNCIAS CONSTITUCIONAIS E LEGAIS (I)</b>	6.987.153,42	6.987.153,42	2.899.999,79	41,50%
<b>Impostos</b>	126.846,72	126.846,72	76.224,53	60,09%
Multas, Juros de Mora e Dívida Ativa dos Impostos	33.429,40	33.429,40	8.349,63	24,98%
<b>Receitas de Transferências Constitucionais e Legais</b>	6.826.877,30	6.826.877,30	2.815.425,63	41,24%
Da União	5.342.232,28	5.342.232,28	2.067.591,33	38,70%
Do Estado	1.484.645,02	1.484.645,02	747.834,30	50,37%
<b>TRANSFERÊNCIA DE RECURSOS DO SISTEMA ÚNICO DE SAÚDE-SUS (II)</b>	148.591,11	148.591,11	148.591,11	100,00%
Da União para o Município	705.631,35	705.631,35	148.591,11	21,06%
Do Estado para o Município	0,00	0,00	0,00	0,00%
Demais Municípios para o Município	0,00	0,00	0,00	0,00%
Outras Receitas do SUS	87.120,00	87.120,00	0,00	0,00%
<b>RECEITAS DE OPERAÇÕES DE CRÉDITO VINCULADAS À SAÚDE (III)</b>	0,00	0,00	0,00	0,00%
<b>OUTRAS RECEITAS ORÇAMENTÁRIAS</b>	635.453,02	635.453,02	235.438,39	37,05%
(-) DEDUÇÃO PARA O FUNDES	0,00	0,00	0,00	0,00%
<b>TOTAL:</b>	<b>8.415.357,79</b>	<b>8.415.357,79</b>	<b>3.284.029,29</b>	<b>39,02%</b>

DESPESAS COM SAÚDE	DOTAÇÃO INICIAL	DOTAÇÃO ATUALIZADA (c)	DESPESAS LIQUIDADAS	
			Até o Bim (d)	% (d/c) x 100
<b>DESPESAS CORRENTES</b>	1.553.269,66	3.120.440,66	819.122,21	26,25%
Pessoal e Encargos Sociais	561.059,81	912.924,81	544.731,27	59,67%
Juros e Encargos da Dívida	0,00	0,00	0,00	0,00%
Outras Despesas Correntes	992.209,85	2.207.515,85	274.390,94	12,43%
<b>DESPESAS DE CAPITAL</b>	186.896,61	174.031,61	3.070,00	1,76%
Investimentos	165.896,61	164.031,61	3.070,00	1,87%
Inversões Financeiras	0,00	0,00	0,00	0,00%
Amortização da Dívida	21.000,00	10.000,00	0,00	0,00%
<b>TOTAL (IV)</b>	<b>1.740.166,27</b>	<b>3.294.472,27</b>	<b>822.192,21</b>	<b>24,96%</b>

DESPESAS PRÓPRIAS COM AÇÕES E SERVIÇOS PÚBLICOS DE SAÚDE	DOTAÇÃO INICIAL	DOTAÇÃO ATUALIZADA	DESPESAS LIQUIDADAS	
			Até o Bim (e)	% (e/V e) x 100
<b>DESPESAS COM SAÚDE (V) = (IV)</b>	1.740.166,27	3.294.472,27	822.192,21	100%
(-) DESPESAS COM INATIVOS E PENSIONISTAS	910,74	910,74	0,00	0,00%
(-) DESPESAS CUSTEADAS COM OUTROS RECURSOS DESTINADOS À SAÚDE	1.708.452,05	3.262.758,05	690.661,58	84,00%
Recursos de Transferências do Sistema Único de Saúde - SUS	769.538,50	767.538,58	0,00	0,00%
Recursos de Operações de Crédito	0,00	0,00	0,00	0,00%
Outros Recursos	938.913,47	2.495.219,47	690.661,58	84,00%
(-) RESTOS A PAGAR INSCRITOS NO EXERCÍCIO SEM DISPONIBILIDADE FINANCEIRA DE RECURSOS PRÓPRIOS VINCULADOS <sup>1</sup>	-	-	29.876,08	3,63%
<b>TOTAL DAS DESPESAS PRÓPRIAS COM AÇÕES E SERVIÇOS PÚBLICOS DE SAÚDE (VI)</b>	<b>30.803,48</b>	<b>30.803,48</b>	<b>131.530,63</b>	<b>16,00%</b>


CONTROLE DE RESTOS A PAGAR VINCULADOS À SAÚDE INSCRITOS EM EXERCÍCIOS ANTERIORES	RESTOS A PAGAR INSCRITOS COM DISPONIBILIDADE FINANCEIRA DE RECURSO PRÓPRIOS VINCULADOS	
	Inscritos em Exercícios Anteriores	Cancelados em 2013 (f)
RESTOS A PAGAR DE DESPESAS PRÓPRIAS COM AÇÕES E SERVIÇOS PÚBLICOS DE SAÚDE (VII)	29.876,08	0,00

PARTICIPAÇÃO DAS DESPESAS COM AÇÕES E SERVIÇOS PÚBLICOS DE SAÚDE NA RECEITA DE IMPOSTOS LÍQUIDA E TRANSFERÊNCIAS CONSTITUCIONAIS E LEGAIS - LIMITE CONSTITUCIONAL <math>\leq 15\%</math> [(VI - VII (f)) / I]	4,54%
---	-------



MUNICÍPIO DE CROMÍNIA - GO  
RELATÓRIO RESUMIDO DA EXECUÇÃO ORÇAMENTÁRIA  
DEMONSTRATIVO DAS RECEITAS DE IMPOSTOS LÍQUIDA E DAS DESPESAS PRÓPRIAS COM  
AÇÕES E SERVIÇOS PÚBLICOS DE SAÚDE  
ORÇAMENTOS FISCAL E DA SEGURIDADE SOCIAL  
Período: ABRIL / 2013  
Consolidado

DESPESAS COM SAÚDE (Por Subfunção)	DOTAÇÃO INICIAL	DOTAÇÃO ATUALIZADA	DESPESAS LIQUIDADAS	
			Até o Bim (g)	% (g/total g) x 100
Atenção Básica	0,00	0,00	0,00	0,00%
Assistência Básica	1.669.599,07	3.223.905,07	818.951,21	99,61%
Suporte Profilático e Terapêutico	0,00	0,00	0,00	0,00%
Vigilância Sanitária	31.363,20	31.363,20	1.983,00	0,24%
Vigilância Epidemiológica	39.204,00	39.204,00	1.258,00	0,15%
Alimentação e Nutrição	0,00	0,00	0,00	0,00%
Outras Subfunções	0,00	0,00	0,00	0,00%
<b>TOTAL</b>	<b>1.740.166,27</b>	<b>3.294.472,27</b>	<b>822.192,21</b>	<b>100 %</b>

  
\_\_\_\_\_  
PREFEITO MUNICIPAL  
MARCOS ROGER GARCIA REIS

  
\_\_\_\_\_  
SECRETÁRIO DE FINANÇAS  
AEBANIO TOMAZ DA SILVA

  
\_\_\_\_\_  
CONTROLADORA INTERNO  
PAULA CAROLINE SILVA



MUNICÍPIO DE CROMÍNIA - GO  
DEMONSTRATIVO SIMPLIFICADO DO RELATÓRIO RESUMIDO DA EXECUÇÃO ORÇAMENTÁRIA  
ORÇAMENTOS FISCAL E DA SEGURIDADE SOCIAL  
Período: Abril / 2013  
GESTÃO: Consolidado

RREO - Anexo XVIII (LRF, Art. 48)

R\$ 1,00

BALANÇO ORÇAMENTÁRIO		No Bimestre	Até o Bimestre		
<b>RECEITAS</b>					
Previsão Inicial				12.570.602,60	
Previsão Atualizada				12.570.602,60	
Receitas Realizadas		1.263.082,44		2.758.058,76	
Déficit Orçamentário				0,00	
Saldos de Exercícios Anteriores (Utilizados para Créditos Adicionais)					
<b>DESPESAS</b>					
Dotação Inicial		12.502.930,00		12.502.930,00	
Créditos Adicionais		0,00		0,00	
Dotação Atualizada		14.431.108,88		14.431.108,88	
Despesas Empenhadas		3.071.054,28		4.611.463,58	
Despesas Liquidadas		1.475.373,54		2.536.815,03	
Superávit Orçamentário		0,00		221.243,73	
<b>DESPESAS POR FUNÇÃO / SUB-FUNÇÃO</b>					
		No Bimestre	Até o Bimestre		
Despesas Empenhadas		3.071.054,28	4.611.463,58		
Despesas Liquidadas		1.475.373,54	2.536.815,03		
<b>RECEITA CORRENTE LÍQUIDA - RCL</b>					
Receita Corrente Líquida			Até o Bimestre		
			858.793,90		
<b>RECEITAS E DESPESAS DOS REGIMES DE PREVIDÊNCIA</b>					
		No Bimestre	Até o Bimestre		
Regime Geral de Previdência Social					
Receitas Previdenciárias Realizadas(I)					
Despesas Previdenciárias Liquidadas(II)					
Resultado Previdenciário (III) = (I - II)					
Regime Próprio da Previdência dos Servidores					
Receitas Previdenciárias Realizadas(IV)		0,00		0,00	
Despesas Previdenciárias Liquidadas(V)		0,00		0,00	
Resultado Previdenciário (VI) = (IV - V)		0,00		0,00	
<b>RESULTADOS NOMINAL E PRIMÁRIO</b>					
		Metas Fixadas no Anexo das Metas Fiscais da LDO (a)	Resultado Apurado até o Bimestre (b)	% em Relação as Metas (b/a)	
Resultado Primário			816.826,01		
Resultado Nominal			-125.746,36		
<b>RESTOS A PAGAR A PAGAR POR PODER E MINISTÉRIO PÚBLICO</b>					
		Inscrito	Cancelamento Até o Bimestre	Pagamento Até o Bimestre	Saldo A Pagar
Restos a Pagar Processados		185.833,07	0,00	169.896,74	15.936,33
Poder Executivo		185.833,07	0,00	169.896,74	15.936,33
Poder Legislativo		0,00	0,00	0,00	0,00
Poder Judiciário		0,00	0,00	0,00	0,00
Ministério Público		0,00	0,00	0,00	0,00
Restos a Pagar Não Processados		365.473,71	0,00	6.840,56	358.633,15
Poder Executivo		365.463,71	0,00	6.840,56	358.633,15
Poder Legislativo		10,00	0,00	0,00	10,00
Poder Judiciário		0,00	0,00	0,00	0,00
Ministério Público		0,00	0,00	0,00	0,00
<b>TOTAL:</b>		<b>551.306,78</b>	<b>0,00</b>	<b>176.737,30</b>	<b>374.569,48</b>
<b>DESPESAS DO FUNDEB</b>					
		Valor Apurado Até o Bimestre	Limites Constitucionais Anuais		
			% Mínimo a Aplicar no Exe.	% Aplicado até o Bimestre	
Mínimo Anual de < 25% > das Receitas de Impostos em MDE		2.794.635,63	<25%>	0,00%	
Mínimo Anual de 60% do FUNDEB na Remuneração do Magistério com Ensino Fundamental, Médio e Educação Infantil		2.781.647,57	<60%>	%	
Complementação da União ao FUNDEB - Mínimo Anual de 10% do Total de Recursos do FUNDEB		0,00	<10%>	0,00%	




MUNICÍPIO DE CROMÍNIA - GO  
DEMONSTRATIVO SIMPLIFICADO DO RELATÓRIO RESUMIDO DA EXECUÇÃO ORÇAMENTÁRIA  
ORÇAMENTOS FISCAL E DA SEGURIDADE SOCIAL

Período: Abril / 2013  
GESTÃO: Consolidado


RREO - Anexo XVIII (LRF, Art. 48)

RS 1,00

RECEITAS DE OPERAÇÕES DE CRÉDITO E DESPESAS DE CAPITAL		Valor Apurado Até o Bimestre	Saldo Não Realizado		
Receita de Operação de Crédito		0,00	264.264,00		
Despesa de Capital Líquida		0,00	214.764,00		
RECEITAS E DESPESAS DOS REGIMES DE PREVIDÊNCIA		Exercício	10º	20º	35º
Regime Geral de Previdência Social					
Receitas Previdenciárias Realizadas(I)					
Despesas Previdenciárias Liquidadas(II)					
Resultado Previdenciário (III) = (I - II)					
Regime Próprio de Previdência dos Servidores					
Receitas Previdenciárias Realizadas(IV)		0,00			
Despesas Previdenciárias Liquidadas(V)		0,00			
Resultado Previdenciário (VI) = (IV - V)		0,00			
RECEITA DA ALIENAÇÃO DE ATIVOS E APLICAÇÃO DOS RECURSOS		RECEITAS APURADAS ATÉ O BIMESTRE	SALDO A REALIZAR		
Receita de Capital Resultante da Alienação de Ativos		0,00	72.672,60		
Aplicação dos Recursos da Alienação de Ativos		0,00	31.202,60		
DESPESAS PRÓPRIAS COM AÇÕES E SERVIÇOS PÚBLICOS DE SAÚDE	Valor Apurado Até o Bimestre	Limite Constitucional Anual			
		% Mínimo a Aplicar no Exercício	% Aplicado até o Bimestre		
Despesas Próprias com Ações e Serviços Públicos de Saúde	1.216.437,96	15 %	0,10%		

  
MARCOS ROBER GARCIA REIS  
PREFEITO MUNICIPAL

  
AFRANIO TOMAZ DA SILVA  
SECRETARIO DE FINANÇAS

  
PAULA CAROLINE SILVA GOMES  
CONTROLADORA INTERNO